

Rapporto Autovalutazione

Periodo di Riferimento - 2015/16

RAV Scuola - VAIC829001

I.C.LAVENO MOMBELLO "MONTEGGIA"

1 Contesto e risorse

1.1 Popolazione scolastica

1.1.a Status socio economico e culturale delle famiglie degli studenti

1.1.a.1 Livello medio dell'indice ESCS

1.1.a.1 Livello medio dell'indice ESCS - Anno Scolastico 2014-2015	
Istituto/Classe	Background familiare mediano
VAIC829001	Medio - Basso
VAEE829013	
V A	Medio Alto
VAEE829035	
V A	Medio - Basso
V B	Medio - Basso

1.1.b Studenti con famiglie economicamente svantaggiate

1.1.b.1 Percentuale di studenti con entrambi i genitori disoccupati

1.1.b.1 Percentuale di studenti con entrambi i genitori disoccupati Anno scolastico 2014-2015				
II Classe - Primaria				
Istituto/Indirizzo	Studenti svantaggiati (%)	LOMBARDIA (%)	Nord ovest (%)	ITALIA (%)
VAIC829001	0.0	0.2	0.3	0.8

1.1.b.1 Percentuale di studenti con entrambi i genitori disoccupati Anno scolastico 2014-2015				
V Classe - Primaria				
Istituto/Indirizzo	Studenti svantaggiati (%)	LOMBARDIA (%)	Nord ovest (%)	ITALIA (%)
VAIC829001	0.0	0.6	0.6	0.7

1.1.b.1 Percentuale di studenti con entrambi i genitori disoccupati Anno scolastico 2014-2015				
III Classe - Secondaria I Grado				
Istituto/Indirizzo	Studenti svantaggiati (%)	LOMBARDIA (%)	Nord ovest (%)	ITALIA (%)
VAIC829001	0.0	0.3	0.3	0.7

Sezione di valutazione

Domande Guida
Qual e' il contesto socio-economico di provenienza degli studenti?
Qual e' l'incidenza degli studenti con cittadinanza non italiana?
Ci sono gruppi di studenti che presentano caratteristiche particolari dal punto di vista della provenienza socio economica e culturale (es. studenti nomadi, studenti provenienti da zone particolarmente svantaggiate, ecc.)?

Opportunità (Digitare al max 1500 caratteri)	Vincoli (Digitare al max 1500 caratteri)
<p>L'Istituto Comprensivo di Laveno Mombello raccoglie l'utenza del territorio comunale ed extracomunale ed insiste su un contesto socio-economico che, nonostante la crisi degli ultimi anni, è stato ed è in grado di supportare la richiesta di formazione sociale, culturale e civile della grande maggioranza degli alunni.</p> <p>La presenza di alunni provenienti da altre Nazioni, talvolta inseriti in contesti unifamiliari, è stata l'occasione per costruire progetti di accoglienza e alfabetizzazione tesi a garantire il successo formativo degli stessi: la scuola ha fatto ricorso ai fondi erogati dal MIUR per supportare tali progetti.</p> <p>Inoltre l'Istituto da molti anni fa parte di una rete di scuole all'interno della quale si condividono le esperienze e le modalità di azione nei confronti degli alunni stranieri adottando, nel rispetto delle norme nazionali, procedure e strategie tese a soddisfare i bisogni che di volta in volta si evidenziano.</p>	<p>Il Contesto socio-economico, su cui la crisi degli ultimi anni ha influito in modo negativo, si presenta ormai sempre più povero di attività produttive, anche la vocazione turistica della zona stenta a decollare.</p> <p>Si rileva una percentuale del 8,03 % di alunni stranieri provenienti soprattutto dell'est Europa, dal continente africano, americano e asiatico, un terzo dei quali presenta situazione di svantaggio sociale che si traduce in difficoltà di apprendimento. In particolare alcuni degli alunni stranieri, oltre a provenire da Stati esteri, provengono da altri istituti scolastici presenti sul territorio italiano: pertanto problematico risulta l'inserimento all'interno del gruppo classe. La distribuzione della popolazione scolastica della Scuola Primaria è fortemente differenziata fra il polo scolastico di via XXV Aprile, che ospita un maggior numero di alunni e classi rispetto all'altro plesso sito in p.zza S. Stefano: la maggiore complessità è data dal fatto che il 15,92% della popolazione scolastica è composta da alunni con Bisogni Educativi Speciali; nell'altro plesso la percentuale è pari al 8,10%.</p> <p>La Scuola Secondaria che raccoglie l'utenza proveniente da i due plessi della primaria, ma anche dai comuni limitrofi, presenta una percentuale di alunni con Bisogni Educativi Speciali pari al 21,18%.</p>

1.2 Territorio e capitale sociale

1.2.a Disoccupazione

1.2.a.1 Tasso di disoccupazione

1.2.a.1 Tasso di disoccupazione Anno 2015 - Fonte ISTAT			
	Territorio		Tasso di disoccupazione %
ITALIA			11.8
	Nord ovest		8.6
		Liguria	9.1
		Lombardia	7.8
		Piemonte	10.2
		Valle D'Aosta	8.8
	Nord est		7.2
		Emilia-Romagna	7.7
		Friuli-Venezia Giulia	8
		Trentino Alto Adige	5.3
		Veneto	7
	Centro		10.6
		Lazio	11.8
		Marche	9.9
		Toscana	9.1
		Umbria	10.4
	Sud e Isole		19.3
		Abruzzo	12.6
		Basilicata	13.6
		Campania	19.7
		Calabria	22.9
		Molise	14.3
		Puglia	19.6
		Sardegna	17.3
		Sicilia	21.3

1.2.b Immigrazione

1.2.b.1 Tasso di immigrazione

1.2.b.1 Tasso di immigrazione Anno 2015 - Fonte ISTAT			
Territorio			Tasso di disoccupazione %
ITALIA			8.2
	Nord ovest		10.6
		Liguria	8.7
		Lombardia	11.5
		Piemonte	9.6
		Valle D'Aosta	7
	Nord est		10.7
		Emilia-Romagna	12
		Friuli-Venezia Giulia	8.7
		Trentino Alto Adige	9.1
		Veneto	10.3
	Centro		10.5
		Lazio	10.8
		Marche	9.3
		Toscana	10.5
		Umbria	11
	Sud e Isole		3.6
		Abruzzo	6.4
		Basilicata	3.1
		Campania	3.7
		Calabria	4.6
		Molise	3.4
		Puglia	2.8
		Sardegna	2.7
		Sicilia	3.4

Sezione di valutazione

Domande Guida
Per quali peculiarita' si caratterizza il territorio in cui e' collocata la scuola?
Quali risorse e competenze utili per la scuola sono presenti nel territorio?
Qual e' il contributo dell'Ente Locale di riferimento (Comune o Provincia) per la scuola e piu' in generale per le scuole del territorio?

Opportunità (Digitare al max 1500 caratteri)	Vincoli (Digitare al max 1500 caratteri)
--	--

Il territorio possiede un patrimonio paesaggistico e culturale che offre notevoli opportunità per la predisposizione di un POF ricco di iniziative educative e formative sia curricolari che extracurricolari. L'Amministrazione Comunale sostiene l'offerta formativa della scuola contribuendo economicamente alla realizzazione di molti progetti. Le numerose associazioni presenti sul territorio (Biblioteca comunale; FAI; Centro per un appropriato sviluppo tecnologico – CAST; Lega Ambiente; ANPI; Lions club; Rotary club; Associazione di Volontariato AMBA; Associazione amici "Gianluca Renis"; Associazione teatrale progetto Zattera di Varese;) collaborano da anni con l'Istituto nella progettazione e realizzazione di attività formativo-culturali che vanno dall'area storico-sociale e scientifica a quella legata alla sostenibilità ambientale. La presenza nel comune di una sezione del L. Scientifico delle scienze applicate garantisce la prosecuzione degli studi. La vicinanza al Piemonte e alla Svizzera offre la possibilità di proseguire gli studi verso indirizzi scolastici diversi da quelli presenti sul territorio provinciale. La collaborazione con il servizio di neuropsichiatria infantile dell'ASL territorialmente competente facilita la progettazione di piani educativi individualizzati e/o didattici personalizzati a favore di alunni con Bisogni educativi speciali.

Il territorio comunale è transitato da un periodo di forte crescita e sviluppo industriale legato alla produzione delle ceramiche ad un tentativo di riqualificazione turistica, che non ha ancora offerto possibilità di lavoro concrete. Le poche possibilità occupazionali sono legate al settore terziario, in particolare a quello socio-assistenziale. Ciò nonostante continuano i flussi migratori verso il Comune, dovuti anche alla vicinanza con il territorio Elvetico e Piemontese, che sovente determinano l'inserimento di nuovi alunni nel corso dell'anno, talvolta anche per brevi periodi di tempo; rendendo complesso e talvolta poco efficace l'intervento didattico e pedagogico dei docenti. Le principali agenzie educative e formative operanti sul territorio comunale sono rappresentate dalla scuola, dall'oratorio, dalle associazioni culturali e sportive. L'Amministrazione Comunale, pur sostenendo economicamente la realizzazione di molti progetti, nel tempo ha dovuto ridurre considerevolmente i contributi offerti alla scuola.

1.3 Risorse economiche e materiali

1.3.a Finanziamenti all'Istituzione scolastica

1.3.a.1 Finanziamenti assegnati dallo Stato

Istituto:VAIC829001 Entrate Per Fonti di Finanziamento e Spesa Sostenuta (IMPORTI) A.S. 2014-2015									
Risorse assegnate da	Dettaglio Finanziamenti	Funzionamento generale	Spese Pulizia	Risorse per retribuzione accessoria	Risorse per supplenze brevi	Stipendi Personale di Ruolo	Stipendi Personale Supplente	Ampliamento Offerta Formativa	Totale
STATO	Gestiti dal Ministero	0,00	0,00	0,00	37.636,00	2.415.416,00	152.416,00	38.931,00	2.644.399,00

Istituto:VAIC829001 Entrate Per Fonti di Finanziamento e Spesa Sostenuta (PERCENTUALI) A.S. 2014-2015									
Risorse assegnate da	Dettaglio Finanziamenti	% Funzionamento generale	% Spese Pulizia	% Risorse per retribuzione accessoria	% Risorse per supplenze brevi	% Stipendi Personale di Ruolo	% Stipendi Personale Supplente	% Ampliamento Offerta Formativa	% Totale
STATO	Gestiti dal Ministero	0,0	0,0	0,0	1,4	91,3	5,8	1,5	100,0

1.3.b Edilizia e rispetto delle norme sulla sicurezza

1.3.b.1 Certificazioni

Certificazioni				
		Riferimento Provinciale %	Riferimento Regionale %	Riferimento Nazionale %
Validi	Nessuna certificazione rilasciata	14,3	12	23,4
	Certificazioni rilasciate parzialmente	58,6	54,9	55,3
	Tutte le certificazioni rilasciate	27,1	33,1	21,4
Situazione della scuola: VAIC829001	Certificazioni rilasciate parzialmente			

1.3.b.2 Sicurezza edifici e superamento barriere architettoniche

Sicurezza edifici e superamento barriere architettoniche				
		Riferimento Provinciale %	Riferimento Regionale %	Riferimento Nazionale %
Validi	Nessun adeguamento	0,0	0,0	0,1
	Parziale adeguamento	68,6	69,0	77,5
	Totale adeguamento	31,4	31,0	22,4
Situazione della scuola: VAIC829001		Parziale adeguamento		

Sezione di valutazione

Domande Guida
Qual e' la qualita' delle strutture della scuola (es. struttura degli edifici, raggiungibilita' delle sedi, ecc.)?
Qual e' la qualita' degli strumenti in uso nella scuola (es. LIM, pc, ecc.)?
Quali le risorse economiche disponibili?

Opportunità (Digitare al max 1500 caratteri)	Vincoli (Digitare al max 1500 caratteri)
<p>Il 98,9% dei finanziamenti assegnati dallo Stato è destinato a coprire principalmente la spesa per gli stipendi del personale di ruolo e non di ruolo. L'Amministrazione Comunale sostiene l'offerta formativa della scuola contribuendo economicamente alla realizzazione di molti progetti. Tuttavia, data la riduzione dei finanziamenti avvenuta negli ultimi anni, l'Istituto si è aperto ancor più al territorio per ottenere, attraverso la partecipazione a bandi o progetti proposti dalle associazioni e/o organizzazioni locali e nazionali, i contributi necessari per garantire e migliorare la sua offerta formativa. Il Comitato dei genitori rappresenta una risorsa fondamentale per la realizzazione di molti progetti, non solo per la raccolta di fondi e donazioni, ma anche per la presenza di genitori che affiancano i docenti in attività di arricchimento dell'offerta formativa.</p> <p>I tre plessi sono dotati di rete wi-fi e di un laboratorio d'informatica. Su un totale di 25 classi sono presenti 15 LIM. In ogni classe è presente un pc. Nei due plessi della scuola primaria vi sono spazi adibiti a laboratorio musicale e spazi utilizzati per la realizzazione di attività espressivo-creative. Nella sede della scuola secondaria vi sono un'aula di musica, un laboratorio di scienze, un laboratorio linguistico e un'aula adibita a laboratorio di tecnologia. Tutti i plessi sono facilmente raggiungibili, sia con mezzi privati che con mezzi pubblici. Il servizio di trasporto è assicurato dall'Ente Comunale.</p>	<p>Gli edifici scolastici, di non recente costruzione, richiedono interventi costanti di manutenzione, anche di una certa rilevanza, che l'ente locale, date le poche risorse a disposizione, non sempre è in grado di garantire.</p> <p>Il laboratorio di informatica della scuola secondaria è obsoleto e incapace di soddisfare le necessità didattiche degli alunni e dei docenti. L'assenza di uno spazio adeguato all'interno dell'Istituto e/o di un auditorium all'interno del Comune, capace di accogliere studenti e genitori per incontri didattici, culturali e/o ludico/ricreativi, riduce la possibilità di progettare momenti di socializzazione e di scambi culturali con il territorio.</p> <p>Non tutte le certificazioni richieste per i plessi sono in possesso dell'Istituzione scolastica, nonostante le ripetute richieste rivolte all'Amministrazione Comunale.</p>

1.4 Risorse professionali

1.4.a Caratteristiche degli insegnanti

1.4.a.1 Tipologia di contratto degli insegnanti

Istituto:VAIC829001 - Tipologia di contratto degli insegnanti Anno scolastico 2015-2016					
	Insegnanti a tempo indeterminato		Insegnanti a tempo determinato		TOTALE
	N°	%	N°	%	
VAIC829001	18	75,0	6	25,0	100,0
- Benchmark*					
VARESE	15.296	85,0	2.700	15,0	100,0
LOMBARDIA	168.372	82,3	36.327	17,7	100,0
ITALIA	1.200.481	87,3	174.610	12,7	100,0

1.4.a.2 Insegnanti a tempo indeterminato per fasce di età'

Istituto:VAIC829001 - Insegnanti a tempo indeterminato per fasce di età Anno scolastico 2015-2016									
	<35		35-44		45-54		55+		Totale
	N°	%	N°	%	N°	%	N°	%	TOTALE
VAIC829001	1	2,3	9	20,9	15	34,9	18	41,9	100,0
- Benchmark*									
VARESE	284	3,0	2.063	21,9	3.557	37,8	3.508	37,3	100,0
LOMBARDIA	4.271	3,8	27.186	24,1	42.132	37,4	39.172	34,7	100,0
ITALIA	24.144	2,9	177.111	21,6	309.536	37,7	310.698	37,8	100,0

1.4.a.3 Titoli in possesso degli insegnanti a tempo indeterminato

Istituto:VAIC829001 - Tipologia di contratto degli insegnanti Anno scolastico 2014-2015 primaria			
	Quota laureati	Quota diplomati	TOTALE
VAIC829001	13,0	87,0	100,0

Istituto:VAIC829001 - Tipologia di contratto degli insegnanti Anno scolastico 2014-2015 secondaria			
	Quota laureati	Quota diplomati	TOTALE
VAIC829001	100,0	0,0	100,0

1.4.a.4 Insegnanti a tempo indeterminato per anni di servizio nella scuola (stabilita')

Istituto:VAIC829001 - Fasce Anni di Servizio degli insegnanti Anno scolastico 2015-2016								
	Corrente Anno		Da 2 a 5 anni		Da 6 a 10 anni		Oltre 10 anni	
	N°	%	N°	%	N°	%	N°	%
VAIC829001	5	12,2	7	17,1	12	29,3	17	41,5
- Benchmark*								
VARESE	1.642	20,5	1.685	21,1	1.527	19,1	3.142	39,3
LOMBARDIA	19.945	21,7	20.935	22,8	16.948	18,4	34.159	37,1
ITALIA	142.749	22,4	160.477	25,2	118.878	18,7	215.112	33,8

1.4.b Caratteristiche del Dirigente scolastico

1.4.b.1 Tipo di incarico del Dirigente scolastico

Tipo incarico del Dirigente scolastico - Anno Scolastico 2015-2016										
	Incarico effettivo		Incarico nominale		Incarico di reggenza		Incarico di presidenza		Nessun incarico di dirigenza attivo al 26/03/2015	
ISTITUTO	X									
- Benchmark*										
	N°	%	N°	%	N°	%	N°	%	N°	%
VARESE	103	92,0	-	0,0	7	6,2	2	1,8	-	0,0
LOMBARDIA	1.101	85,3	20	1,6	149	11,5	21	1,6	-	0,0
ITALIA	7.861	79,6	189	1,9	1.755	17,8	73	0,7	-	0,0

1.4.b.2 Anni di esperienza come Dirigente scolastico

Anni di esperienza come Dirigente scolastico				
		Riferimento Provinciale %	Riferimento Regionale %	Riferimento Nazionale %
Validi	Fino a 1 anno	54,3	46,1	10,9
	Da 2 a 3 anni	0	0,9	20
	Da 4 a 5 anni	0	0,4	1,5
	Più di 5 anni	45,7	52,6	67,7
Situazione della scuola: VAIC829001	Fino a 1 anno			

1.4.b.3 Stabilita' del Dirigente scolastico

Stabilita' del Dirigente scolastico				
		Riferimento Provinciale %	Riferimento Regionale %	Riferimento Nazionale %
Validi	Fino a 1 anno	57,1	51,7	27,3
	Da 2 a 3 anni	14,3	13,4	34,6
	Da 4 a 5 anni	4,3	6,1	8,8
	Più di 5 anni	24,3	28,8	29,3
Situazione della scuola: VAIC829001		Fino a 1 anno		

Sezione di valutazione

Domande Guida
Quali le caratteristiche socio anagrafiche del personale (es. eta', stabilita' nella scuola)?
Quali le competenze professionali e i titoli posseduti dal personale (es. certificazioni linguistiche, informatiche, ecc.)?

Opportunità (Digitare al max 1500 caratteri)	Vincoli (Digitare al max 1500 caratteri)
<p>Il 91% dei docenti ha un contratto a tempo indeterminato e insegna nell'Istituto da molti anni. Il 42% lavora da oltre dieci anni nell'Istituto, garantendo maggiore stabilità e qualità dei processi formativi. Il 40% dei docenti con contratto a tempo indeterminato si colloca nella fascia d'età anagrafica alta. Il dato è più o meno in linea con quelli provinciali, regionali e nazionali. La maggior parte dei docenti ha buone competenze informatiche. In particolare vi è una docente che è in possesso di competenze informatiche d'eccellenza, per tale ragione è il referente per la gestione del sito web d'Istituto e delle problematiche derivanti dalle apparecchiature digitali presenti nella scuola. Si occupa altresì della formazione interna dei docenti nell'uso dei supporti digitali per la didattica. Il Dirigente Scolastico ha un contratto di lavoro a tempo indeterminato, per un triennio, questo consente di definire una mission precisa, che tenga conto delle risorse presenti nella scuola e delle richieste del territorio. Il personale della scuola è in possesso della formazione di base prevista dalle vigenti disposizioni in materia di sicurezza e igiene nei luoghi di lavoro. Il DSGA opera all'interno dell'Istituto da dieci anni; anche il personale ATA ha un contratto di lavoro a tempo indeterminato e opera nella scuola da molti anni. Nel 2015-16 sono stati assegnati 4 docenti di organico potenziato: 2 posto comune e 1 sostegno alla Primaria e un docente di inglese alla Secondaria di I</p>	<p>Il 40,5% dei docenti con contratto a tempo indeterminato si colloca nella fascia d'età anagrafica alta e questo, talvolta, rende meno semplice e/o immediato l'adattamento ai cambiamenti e alle nuove metodologie didattiche, determinando, a volte, difficoltà rispetto alla gestione delle risorse umane.</p> <p>I docenti dell'organico potenziato sono stati nominati a metà anno scolastico, non consentendo il pieno raggiungimento degli obiettivi previsti nel Piano di Miglioramento, peraltro uno dei docenti non ha mai assunto servizio.</p>

2 Esiti

2.1 Risultati scolastici

2.1.a Esiti degli scrutini

2.1.a.1 Studenti ammessi alla classe successiva

2.1.a.1 Studenti ammessi alla classe successiva - Primaria										
	Anno scolastico 2013/14					Anno scolastico 2014/15				
	% classe 1	% classe 2	% classe 3	% classe 4	% classe 5	% classe 1	% classe 2	% classe 3	% classe 4	% classe 5
VAIC829001	100,0	100,0	100,0	100,0	100,0	98,4	100,0	98,8	100,0	98,7
- Benchmark*										
VARESE	97,5	97,8	97,9	98,1	98,1	98,7	98,9	98,9	99,1	99,0
LOMBARDIA	98,3	98,8	99,0	99,0	99,0	98,1	98,6	98,6	98,7	98,5
Italia	97,8	98,2	98,4	98,5	98,3	96,9	97,3	97,4	97,4	97,2

2.1.a.1 Studenti ammessi alla classe successiva - Secondaria di I° grado				
	Anno scolastico 2013/14		Anno scolastico 2014/15	
	% classe 1	% classe 2	% classe 1	% classe 2
VAIC829001	94,6	97,0	97,3	97,2
- Benchmark*				
VARESE	94,4	94,9	97,1	97,6
LOMBARDIA	94,7	95,3	95,1	95,5
Italia	93,2	93,7	93,6	94,0

2.1.a.2 Studenti diplomati per votazione conseguita all'esame

2.1.a.2 Studenti diplomati per votazione conseguita all'esame												
	Anno scolastico 2013/14						Anno scolastico 2014/15					
	6 (%)	7 (%)	8 (%)	9 (%)	10 (%)	10 e Lode (%)	6 (%)	7 (%)	8 (%)	9 (%)	10 (%)	10 e Lode (%)
VAIC829001	30,4	29,0	21,7	14,5	2,9	1,4	14,5	33,9	22,6	22,6	4,8	1,6
- Benchmark*												
VARESE	31,3	28,1	21,8	13,9	3,5	1,4	27,0	29,2	23,4	15,0	3,8	1,5
LOMBARDI A	27,7	28,0	22,4	15,7	4,4	1,6	25,3	27,8	23,6	16,5	4,8	2,0
ITALIA	27,3	27,3	21,8	15,8	5,3	2,5	25,3	27,0	22,4	16,4	5,9	3,1

2.1.b Trasferimenti e abbandoni

2.1.b.2 Studenti trasferiti - in entrata - in corso d'anno

2.1.b.2 Studenti trasferiti - in entrata - in corso d'anno Anno scolastico 2014/15 - Primaria					
	% classe 1	% classe 2	% classe 3	% classe 4	% classe 5
VAIC829001	0,0	1,5	0,0	0,0	0,0
- Benchmark*					
VARESE	1,2	1,3	1,2	0,9	0,7
LOMBARDIA	1,2	1,1	1,2	1,0	0,7
Italia	1,7	1,4	1,3	1,2	0,9

2.1.b.2 Studenti trasferiti - in entrata - in corso d'anno Anno scolastico 2014/15 - Secondaria di I° grado			
	% classe 1	% classe 2	% classe 3
VAIC829001	0,0	6,0	0,0
- Benchmark*			
VARESE	0,7	1,1	0,5
LOMBARDIA	1,2	1,3	0,9
Italia	1,7	1,5	1,1

2.1.b.3 Studenti trasferiti - in uscita - in corso d'anno

2.1.b.3 Studenti trasferiti - in uscita - in corso d'anno Anno scolastico 2014/15 - Primaria					
	% classe 1	% classe 2	% classe 3	% classe 4	% classe 5
VAIC829001	4,6	0,0	1,2	0,0	2,5
- Benchmark*					
VARESE	1,9	2,0	1,6	1,4	1,1
LOMBARDIA	2,4	2,1	2,0	1,8	1,4
Italia	2,9	2,3	2,1	1,9	1,5


2.1.b.3 Studenti trasferiti - in uscita - in corso d'anno Anno scolastico 2014/15 - Secondaria di I° grado			
	% classe 1	% classe 2	% classe 3
VAIC829001	0,0	0,0	0,0
- Benchmark*			
VARESE	1,2	1,4	1,0
LOMBARDIA	1,7	1,8	1,5
Italia	1,9	1,8	1,4

Sezione di valutazione

Domande Guida
Quanti studenti non sono ammessi alla classe successiva e perché? Ci sono concentrazioni di non ammessi in alcuni anni di corso o indirizzi di studio per le scuole superiori?
Quanti sono gli studenti sospesi in giudizio nelle scuole superiori? I debiti formativi si concentrano in determinate discipline, anni di corso, indirizzi o sezioni?
I criteri di valutazione adottati dalla scuola (studenti non ammessi alla classe successiva, studenti con debiti formativi) sono adeguati a garantire il successo formativo degli studenti?
Quali considerazioni si possono fare analizzando la distribuzione degli studenti per fascia di voto conseguito all'Esame di Stato (es. una parte consistente si colloca nelle fasce più basse, ci sono distribuzioni anomale per alcune fasce, cosa emerge dal confronto con il dato medio nazionale)?
Quanti e quali studenti abbandonano la scuola e perché?

Punti di Forza (Digitare al max 1500 caratteri)	Punti di Debolezza (Digitare al max 1500 caratteri)
<p>Nell'A.S. 2014/2015, il 100 % degli alunni della Scuola Primaria, per quanto riguarda le seconde, le quarte e le quinte è stato ammesso alle classi successive; solo lo 0,6% non è stato ammesso alla classe seconda per problematiche rilevate dall'équipe psicopedagogica; solo lo 0,2% non è stato ammesso alla classe quarta a causa di un percorso frammentario. Il 2,7 % non è stato ammesso alle classi seconde e il 2,8% alle terze della S. Secondaria di I°, mentre il 3,12% degli alunni di terza non è stato ammesso all'esame di Stato, a causa della inadeguatezza della preparazione; il 100% degli ammessi all'esame di Stato conclusivo del primo ciclo lo ha superato con esito positivo.</p> <p>A garanzia del successo formativo degli studenti si attuano attività di recupero e potenziamento.</p> <p>La presenza di Piani di Studio Personalizzati consente agli alunni, nella maggior parte dei casi, di raggiungere il successo formativo secondo i criteri di valutazione adottati dalla Scuola.</p> <p>La distribuzione degli studenti per fascia di voto conseguito all'esame di Stato è superiore al dato provinciale, regionale e nazionale nelle fasce del 7 e del 9; è in linea nella fascia del 10, inferiore in quella del 6 e dell'8.</p> <p>Durante l'anno, per trasferimenti della famiglia, c'è stato lo stesso numero di alunni in uscita rispetto a quello in entrata.</p>	<p>Nella fascia dal 10, la percentuale complessiva è inferiore rispetto al dato nazionale e la percentuale dell'attribuzione della lode è inferiore rispetto al dato regionale e nazionale.</p>

Rubrica di Valutazione	
Criterio di qualità: La scuola garantisce il successo formativo degli studenti.	Situazione della scuola

La scuola non riesce a garantire il successo formativo per tutti gli studenti: la scuola perde molti studenti nel passaggio da un anno all'altro, oppure c'è una percentuale anomala di trasferimenti o abbandoni, oppure ci sono concentrazioni anomale di non ammessi all'anno successivo e/o di abbandoni in alcuni anni di corso, sezioni, plessi o indirizzi di scuola. La distribuzione degli studenti per fasce di voto evidenzia una concentrazione eccessiva nelle fasce più basse.		1 - Molto critica
		2 -
La scuola perde alcuni studenti nel passaggio da un anno all'altro, ci sono alcuni trasferimenti e abbandoni. La distribuzione degli studenti per fasce di voto evidenzia una concentrazione anomala in alcune fasce.		3 - Con qualche criticità
		4 -
La scuola non perde studenti nel passaggio da un anno all'altro, tranne singoli casi giustificati. La distribuzione degli studenti per fasce di voto evidenzia una situazione di equilibrio.		5 - Positiva
		6 -
La scuola non perde studenti nel passaggio da un anno all'altro e accoglie studenti provenienti da altre scuole. La distribuzione degli studenti per fasce di voto evidenzia una situazione di equilibrio. I criteri di selezione adottati dalla scuola sono adeguati a garantire il successo formativo degli studenti.		7 - Eccellente

Motivazione del giudizio assegnato

Il giudizio "6" è motivato dal fatto che la Scuola non perde studenti nel passaggio da un anno all'altro, tranne singoli casi giustificati. Ad esempio alcuni alunni lasciano il nostro Istituto a causa del cambio di residenza della famiglia. Viceversa, vi sono alunni che, in corso d'anno, provengono da altre istituzioni scolastiche. La distribuzione per fasce di voto, relativamente all'Esame di Stato, si presenta in linea con il quadro provinciale, regionale e nazionale, risultando superiore nelle fasce del 7 e del 9; inferiore in media del 12% nella fascia del 6.

2.2 Risultati nelle prove standardizzate nazionali

2.2.a Risultati degli studenti nelle prove di italiano e matematica

2.2.a.1234 Punteggio in italiano e matematica

*Differenze nel punteggio rispetto a scuole con contesto socio-economico e culturale simile (ESCS)

Istituto: VAIC829001 - Risultati degli studenti nelle prove di italiano e matematica - Anno Scolastico 2015/16										
Livello Classe/Plesso/Classe	Prova di Italiano					Prova di Matematica				
	Punteggio medio	Lombardia	Nord ovest	ITALIA	Punt. ESCS (*)	Punteggio medio	Lombardia	Nord ovest	ITALIA	Punt. ESCS (*)
		58,3	58,1	56,4			55,7	55,2	54,2	
2-Scuola primaria - Classi seconde	54,5	↓	↓	↓	n.d.	46,4	↓	↓	↓	n.d.
VAEE829013	53,5	n/a	n/a	n/a	n/a	47,1	n/a	n/a	n/a	n/a
VAEE829013 - II A	53,5	↓	↓	↓	n.d.	47,1	↓	↓	↓	n.d.
VAEE829035	55,1	n/a	n/a	n/a	n/a	46,0	n/a	n/a	n/a	n/a
VAEE829035 - II A	57,9	↔	↔	↑	n.d.	44,0	↓	↓	↓	n.d.
VAEE829035 - II B	52,4	↓	↓	↓	n.d.	47,9	↓	↓	↓	n.d.
		59,3	58,5	56,6			57,8	56,5	54,6	
5-Scuola primaria - Classi quinte	58,0	↓	↔	↑	-0,7	55,9	↓	↔	↑	-0,9
VAEE829013	59,8	n/a	n/a	n/a	n/a	58,6	n/a	n/a	n/a	n/a
VAEE829013 - V A	59,8	↔	↑	↑	0,6	58,6	↔	↑	↑	1,6
VAEE829035	57,0	n/a	n/a	n/a	n/a	54,6	n/a	n/a	n/a	n/a
VAEE829035 - V A	58,5	↔	↔	↑	0,7	57,0	↔	↔	↑	0,8
VAEE829035 - V B	55,8	↓	↓	↓	-3,6	52,7	↓	↓	↓	-4,3
		63,0	63,3	60,3			57,3	57,6	53,5	
8-Scuola secondaria di I grado - Classi terze	70,9	↑	↑	↑	n.d.	68,5	↑	↑	↑	n.d.
VAMM829012	70,9	n/a	n/a	n/a	n/a	68,5	n/a	n/a	n/a	n/a
VAMM829012 - III A	70,8	↑	↑	↑	n.d.	69,9	↑	↑	↑	n.d.
VAMM829012 - III B	69,9	↑	↑	↑	n.d.	67,6	↑	↑	↑	n.d.
VAMM829012 - III C	72,0	↑	↑	↑	n.d.	67,7	↑	↑	↑	n.d.

2.2.b Livelli di apprendimento degli studenti

2.2.b.1 Alunni collocati nei diversi livelli in italiano e in matematica

2.2.b.1 Alunni collocati nei diversi livelli in italiano e in matematica - Anno Scolastico 2014/15										
Classe/Istituto/Ra gruppiamento geografico	Italiano					Matematica				
	Numero studenti Livello 1	Numero studenti Livello 2	Numero studenti Livello 3	Numero studenti Livello 4	Numero studenti Livello 5	Numero studenti Livello 1	Numero studenti Livello 2	Numero studenti Livello 3	Numero studenti Livello 4	Numero studenti Livello 5
VAEE829013 - II A	6	4	4	6	3	8	6	4	3	2
VAEE829035 - II A	4	5	2	3	5	9	4	4	1	3
VAEE829035 - II B	6	4	4	2	4	8	6	1	1	5
	% studenti Livello 1	% studenti Livello 2	% studenti Livello 3	% studenti Livello 4	% studenti Livello 5	% studenti Livello 1	% studenti Livello 2	% studenti Livello 3	% studenti Livello 4	% studenti Livello 5
VAIC829001	25,8	21,0	16,1	17,7	19,4	38,5	24,6	13,8	7,7	15,4
Lombardia	24,6	16,3	12,3	16,0	30,7	26,7	15,9	10,4	16,8	30,1
Nord ovest	24,4	16,8	12,9	15,6	30,3	28,2	15,9	10,2	15,8	29,9
Italia	27,0	18,1	12,9	14,3	27,7	30,2	15,4	9,9	15,6	28,9

2.2.b.1 Alunni collocati nei diversi livelli in italiano e in matematica - Anno Scolastico 2014/15										
Classe/Istituto/Ra gruppiamento geografico	Italiano					Matematica				
	Numero studenti Livello 1	Numero studenti Livello 2	Numero studenti Livello 3	Numero studenti Livello 4	Numero studenti Livello 5	Numero studenti Livello 1	Numero studenti Livello 2	Numero studenti Livello 3	Numero studenti Livello 4	Numero studenti Livello 5
VAEE829013 - V A	3	5	4	5	6	5	4	3	1	10
VAEE829035 - V A	3	6	3	1	8	6	2	3	2	8
VAEE829035 - V B	5	5	7	3	5	9	5	2	4	8
	% studenti Livello 1	% studenti Livello 2	% studenti Livello 3	% studenti Livello 4	% studenti Livello 5	% studenti Livello 1	% studenti Livello 2	% studenti Livello 3	% studenti Livello 4	% studenti Livello 5
VAIC829001	15,9	23,2	20,3	13,0	27,5	27,8	15,3	11,1	9,7	36,1
Lombardia	16,3	18,8	21,3	15,2	28,5	21,9	16,6	12,7	13,2	35,6
Nord ovest	17,3	19,5	21,1	15,3	26,9	23,5	17,5	12,9	12,9	33,1
Italia	21,2	20,1	20,1	14,3	24,3	26,7	18,5	12,4	12,3	30,1

2.2.b.1 Alunni collocati nei diversi livelli in italiano e in matematica - Anno Scolastico 2014/15										
Classe/Istituto/Ra gruppiamento geografico	Italiano					Matematica				
	Numero studenti Livello 1	Numero studenti Livello 2	Numero studenti Livello 3	Numero studenti Livello 4	Numero studenti Livello 5	Numero studenti Livello 1	Numero studenti Livello 2	Numero studenti Livello 3	Numero studenti Livello 4	Numero studenti Livello 5
VAMM829012 - III A	2	1	7	3	10	1	0	4	3	15
VAMM829012 - III B	0	4	4	4	8	1	3	3	1	12
VAMM829012 - III C	1	1	5	3	9	2	1	1	3	12
	% studenti Livello 1	% studenti Livello 2	% studenti Livello 3	% studenti Livello 4	% studenti Livello 5	% studenti Livello 1	% studenti Livello 2	% studenti Livello 3	% studenti Livello 4	% studenti Livello 5
VAIC829001	4,8	9,7	25,8	16,1	43,6	6,4	6,4	12,9	11,3	62,9
Lombardia	17,9	16,9	16,5	18,8	29,9	18,8	19,2	15,1	14,2	32,8
Nord ovest	17,1	16,8	16,5	19,8	29,8	18,6	18,4	15,4	14,4	33,3
Italia	21,7	18,1	16,8	18,6	24,8	25,2	20,2	15,4	13,4	25,9

2.2.c Variabilità dei risultati fra le classi

2.2.c.1 Varianza interna alle classi e fra le classi


2.2.c.1 - Variabilità dei punteggi TRA le classi e DENTRO le classi - Italiano e Matematica - Scuola primaria - Classi quinte - Anno Scolastico 2014/15				
Istituto/Raggruppamento o geografico	TRA_ita (%)	DENTRO_ita (%)	TRA_mat (%)	DENTRO_mat (%)
VAIC829001	1,0	99,0	1,4	98,6
- Benchmark*				
Nord ovest	5,8	94,2	7,4	92,6
ITALIA	8,9	91,1	10,2	89,8

Sezione di valutazione

Domande Guida
Quali risultati raggiunge la scuola nelle prove standardizzate nazionali di italiano e matematica?
La scuola riesce ad assicurare esiti uniformi tra le varie classi? Il livello raggiunto dagli studenti nelle prove INVALSI e' ritenuto affidabile - conoscendo l'andamento abituale delle classi - oppure c'e' il sospetto di comportamenti opportunistici (cheating)?
Le disparita' a livello di risultati tra gli alunni meno dotati e quelli piu' dotati sono in aumento o in regressione nel corso della loro permanenza a scuola?
Queste disparita' sono concentrate in alcune sedi, indirizzi o sezioni?

Punti di Forza (Digitare al max 1500 caratteri)	Punti di Debolezza (Digitare al max 1500 caratteri)
<p>Dall'analisi dei punteggi ottenuti nelle prove del 2015 risulta che:</p> <ul style="list-style-type: none"> - nelle classi quinte della Scuola Primaria i risultati di italiano sono pari rispetto ai dati del Nord Ovest, inferiori rispetto a quelli della Lombardia e superiori a quelli Nazionali. Il punteggio ESCS è inferiore dello 0,7%; - per quanto riguarda matematica la situazione delle classi quinte è inferiore rispetto ai dati Regionali, in linea con quelli del Nord ovest e superiori a quelli Nazionali. Il punteggio ESCS è inferiore dello 0,9%; - nelle classi terze della Scuola Secondaria sia i risultati di italiano che di matematica sono superiori ai dati regionali, del Nord ovest e Nazionali. <p>Dall'analisi dei dati dei livelli di apprendimento si assiste ad un trend positivo passando dalle classi seconde – Primarie- alle terze – Secondarie- per quanto riguarda le fasce di livello: il numero di studenti dei due livelli più bassi diminuisce, aumenta quello dei livelli medio-alti.</p> <p>Il quadro è oltremodo positivo se confrontato ai dati regionali, del Nord ovest e nazionali.</p> <p>La variabilità dei risultati fra le classi quinte dei due plessi della Primaria, sia per quanto riguarda italiano che per matematica è inferiore rispetto alla variabilità presente sia nel Nord ovest che in Italia.</p>	<p>Dall'analisi dei punteggi ottenuti nelle prove del 2015 di Italiano e Matematica risulta che nelle classi seconde della Scuola Primaria i risultati sono inferiori rispetto ai dati Regionali, a quelli del Nord ovest e a quelli Nazionali. Esiste una variabilità di risultati all'interno delle singole classi dei due plessi della Primaria (seconde e quinte), sia per quanto riguarda italiano che per matematica.</p>

Rubrica di Valutazione	
Criterio di qualità: La scuola assicura l'acquisizione dei livelli essenziali di competenze (misurate con le prove standardizzate nazionali) per tutti gli studenti.	Situazione della scuola
Il punteggio di italiano e/o matematica della scuola alle prove INVALSI e' inferiore rispetto a quello di scuole con background socio-economico e culturale simile. I punteggi delle diverse classi in italiano e/o matematica sono molto distanti e la varianza tra classi in italiano e/o matematica e' decisamente superiore a quella media. La quota di studenti collocata nei livelli 1 e 2 in italiano e in matematica e' notevolmente superiore alla media nazionale.	1 - Molto critica

		2 -
Il punteggio di italiano e matematica della scuola alle prove INVALSI e' in linea con quello di scuole con background socio-economico e culturale simile. La varianza tra classi in italiano e in matematica e' uguale o di poco superiore a quella media, i punteggi delle classi non si discostano molto dalla media della scuola, anche se ci sono casi di singole classi in italiano e matematica che si discostano in negativo. La quota di studenti collocata nei livelli 1 e 2 in italiano e in matematica e' in linea con la media nazionale.		3 - Con qualche criticita'
		4 -
Il punteggio di italiano e matematica della scuola alle prove INVALSI e' superiore a quello di scuole con background socio-economico e culturale simile. La varianza tra classi in italiano e matematica e' in linea o di poco inferiore a quella media, i punteggi delle classi non si discostano dalla media della scuola oppure in alcune classi si discostano in positivo. La quota di studenti collocata nei livelli 1 e 2 in italiano e in matematica e' inferiore alla media nazionale.		5 - Positiva
		6 -
Il punteggio di italiano e matematica della scuola alle prove INVALSI e' superiore a quello di scuole con background socio-economico e culturale simile ed e' superiore alla media nazionale. La varianza tra classi in italiano e matematica e' inferiore a quella media. I punteggi delle diverse classi in italiano e matematica non si discostano dalla media della scuola. La quota di studenti collocata nei livelli 1 e 2 in italiano e in matematica e' decisamente inferiore alla media nazionale.		7 - Eccellente

Motivazione del giudizio assegnato

Il punteggio "4" nasce dalla seguente motivazione:

il punteggio di italiano e matematica della scuola alle prove INVALSI è in linea con quello di scuole con background socio-economico e culturale simile tranne nelle classi seconde.

La varianza dei risultati tra classi in italiano e matematica è inferiore a quella media. I punteggi delle singole classi si discostano di poco dalla media della scuola sia in positivo che in negativo.


L'analisi globale dei dati ci riporta una situazione di partenza (classi seconde della primaria) orientata verso le fasce basse che migliora durante gli anni; dato confermato dai risultati della prova INVALSI delle classi terze della Secondaria dove vi è un numero elevato di studenti nelle fasce alte.

2.3 Competenze chiave e di cittadinanza

Sezione di valutazione

Domande Guida
La scuola valuta le competenze di cittadinanza degli studenti (es. il rispetto delle regole, lo sviluppo del senso di legalità e di un'etica della responsabilità, la collaborazione e lo spirito di gruppo)?
La scuola adotta criteri di valutazione comuni per l'assegnazione del voto di comportamento?
La scuola valuta le competenze chiave degli studenti come l'autonomia di iniziativa e la capacità di orientarsi? In che modo la scuola valuta queste competenze (osservazione del comportamento, individuazione di indicatori, questionari, ecc.) ?
Qual è il livello delle competenze chiave e di cittadinanza raggiunto dagli studenti nel loro percorso scolastico? Ci sono differenze tra classi, sezioni, plessi, indirizzi o ordini di scuola?

Punti di Forza (Digitare al max 1500 caratteri)	Punti di Debolezza (Digitare al max 1500 caratteri)
<p>L'istituto ha sviluppato criteri chiari e condivisi per la valutazione del comportamento.</p> <p>L'istituto ha investito risorse per potenziare la strumentazione informatica (acquistando LIM, e pc portatili per ogni classe) al fine di migliorare il processo d'insegnamento /apprendimento.</p> <p>L'Istituto è in rete con altre scuole (bes, cittadinanza e costituzione, alunni stranieri) e alcuni docenti stanno seguendo specifici corsi di formazione.</p> <p>Tutto il corpo docente è impegnato nello sviluppo delle competenze chiave e di cittadinanza degli studenti, attraverso un lavoro quotidiano e capillare all'interno di ciascuna disciplina. Inoltre, i Consigli di Classe concordano strategie comuni per affrontare eventuali problematiche appoggiandosi, se necessario alla figura della psicologa d'Istituto.</p> <p>In genere non si registrano casi particolarmente problematici.</p>	<p>All'interno dell'Istituto è in corso di realizzazione un sistema di valutazione delle competenze chiave formalizzato in modelli e/o documenti ufficiali.</p> <p>Attraverso l'osservazione degli studenti durante le situazioni formali e informali, i lavori di gruppo, le attività extracurricolari i docenti, nell'ambito delle singole discipline, rilevano elementi utili all'accertamento delle competenze chiave di cittadinanza e costituzione.</p>

Rubrica di Valutazione	
Criterio di qualità: La scuola assicura l'acquisizione delle competenze chiave e di cittadinanza degli studenti.	Situazione della scuola
Il livello delle competenze chiave e di cittadinanza raggiunto dagli studenti non è soddisfacente; nella maggior parte delle classi le competenze sociali e civiche sono scarsamente sviluppate (collaborazione tra pari, responsabilità e rispetto delle regole). La maggior parte degli studenti non raggiunge una adeguata autonomia nell'organizzazione dello studio e nell'autoregolazione dell'apprendimento. La scuola non adotta modalità comuni per la valutazione delle competenze chiave e di cittadinanza degli studenti.	1 - Molto critica
	2 -
Il livello delle competenze chiave e di cittadinanza raggiunto dagli studenti è accettabile; sono presenti alcune situazioni (classi, plessi, ecc.) nelle quali le competenze sociali e civiche sono scarsamente sviluppate (collaborazione tra pari, responsabilità e rispetto delle regole). In generale gli studenti raggiungono una sufficiente autonomia nell'organizzazione dello studio e nell'autoregolazione dell'apprendimento, ma alcuni studenti non raggiungono una adeguata autonomia. La scuola adotta criteri comuni per la valutazione del comportamento, ma non utilizza strumenti per valutare il raggiungimento delle competenze chiave e di cittadinanza degli studenti.	3 - Con qualche criticità'
	4 -

<p>Il livello delle competenze chiave e di cittadinanza raggiunto dagli studenti e' buono; le competenze sociali e civiche sono adeguatamente sviluppate (collaborazione tra pari, responsabilita' e rispetto delle regole). La maggior parte degli studenti raggiunge una adeguata autonomia nell'organizzazione dello studio e nell'autoregolazione dell'apprendimento. Non sono presenti concentrazioni anomale di comportamenti problematici in specifiche sezioni, plessi, indirizzi di scuola. La scuola adotta criteri comuni per la valutazione del comportamento e utilizza almeno uno strumento per valutare il raggiungimento delle competenze chiave e di cittadinanza degli studenti.</p>		5 - Positiva
		6 -
<p>Il livello delle competenze chiave e di cittadinanza raggiunto dagli studenti e' elevato; in tutte le classi le competenze sociali e civiche sono adeguatamente sviluppate (collaborazione tra pari, responsabilita' e rispetto delle regole) e in alcune classi raggiungono un livello ottimale. La maggior parte degli studenti raggiunge una adeguata autonomia nell'organizzazione dello studio e nell'autoregolazione dell'apprendimento e una parte di essi raggiunge livelli eccellenti. Non sono presenti concentrazioni anomale di comportamenti problematici in specifiche sezioni, plessi, indirizzi di scuola. La scuola adotta criteri comuni per la valutazione del comportamento e utilizza piu' strumenti per valutare il raggiungimento delle competenze chiave e di cittadinanza degli studenti.</p>		7 - Eccellente

Motivazione del giudizio assegnato

Il giudizio "4" è motivato dal fatto che tutti i docenti sono impegnati in un percorso trasversale volto a sviluppare le competenze chiave e di cittadinanza, ma la Scuola non ha ancora formalizzato lo strumento per valutare il raggiungimento delle stesse. Il livello delle competenze chiave e di cittadinanza, rilevate attraverso le griglie di comportamento previste nel POF, raggiunto dagli studenti è buono; le competenze sociali e civiche sono adeguatamente sviluppate (collaborazione tra pari, responsabilità e rispetto delle regole). La maggior parte degli studenti raggiunge una adeguata autonomia nell'organizzazione dello studio e nell'autoregolazione dell'apprendimento. Non sono presenti concentrazioni anomale di comportamenti problematici in specifiche sezioni, plessi, indirizzi di scuola. La scuola adotta criteri comuni per la valutazione del comportamento .

2.4 Risultati a distanza

2.4.c Successo negli studi secondari di II grado

2.4.c.1 Consiglio orientativo per tipologia

2.4.c.1 Consiglio orientativo per tipologia								
	% Artistica	% Linguistica	% Professionale	% Scientifica	% Tecnica	% Umanistica	% Apprendistato	% Qualsiasi Area
VAIC829001	8,6	8,6	13,2	16,5	42,8	10,6	0	0

2.4.c.2 Corrispondenza tra consiglio orientativo e scelta effettuata

2.4.c.2 Corrispondenza tra consiglio orientativo e scelta effettuata				
	Consigli Corrispondenti		Consigli non Corrispondenti	
	%		%	
VAIC829001		58,5		41,5
VARESE		61,4		38,6
LOMBARDIA		66,5		33,5
ITALIA		71,6		28,4

2.4.c.3 Promossi al I anno che hanno seguito il consiglio orientativo


2.4.c.3 Promossi al I anno che hanno seguito il consiglio orientativo		
	Promossi che hanno seguito il Consiglio Orientativo	Promossi che non hanno seguito il Consiglio Orientativo
	%	%
VAIC829001	66,7	33,3
- Benchmark*		
VARESE	69,3	26,7
LOMBARDIA	72,7	37,2
ITALIA	75,3	50,1

Sezione di valutazione

Domande Guida
Per la scuola primaria - Quali sono gli esiti degli studenti usciti dalla scuola primaria al termine del primo anno di scuola secondaria di I grado? [Nel caso in cui la grande maggioranza degli studenti della primaria si iscriva nella secondaria del medesimo Istituto Comprensivo si puo' utilizzare l'indicatore 2.1.a sugli Esiti degli scrutini]
Per la scuola secondaria di I grado - Quali sono i risultati dei propri studenti nel percorso scolastico successivo? In che misura il consiglio orientativo e' seguito? In che misura il consiglio orientativo e' efficace?
Per la scuola secondaria di II grado - Qual e' la riuscita dei propri studenti nei successivi percorsi di studio? Quanti studenti iscritti all'universita' non hanno conseguito crediti? Coloro che hanno conseguito crediti universitari ne hanno conseguiti in misura adeguata (tenendo conto che andrebbero conseguiti in media 60 crediti per ciascun anno di corso)?
Per la scuola secondaria di II grado - Qual e' la riuscita dei propri studenti nel mondo del lavoro? (La scuola potrebbe considerare, se in possesso dei relativi dati, la quota di ex studenti occupati dopo 3 o 5 anni dal diploma, la coerenza tra il titolo di studio conseguito e il settore lavorativo, o ancora esaminare quanti studenti hanno trovato un impiego nella regione di appartenenza e quanti al di fuori di essa).

Punti di Forza (Digitare al max 1500 caratteri)	Punti di Debolezza (Digitare al max 1500 caratteri)
<p>Nell'a.s. 2014/2015, il 97,3% degli alunni della classe prima della Scuola secondaria, proveniente dalla Scuola primaria, è stato ammesso alla classe successiva.</p> <p>La scuola ha indirizzato il 44,3% degli alunni che ha superato l'esame di Stato nell'a.s. 2013/2014 verso l'area liceale (artistica, linguistica, scientifica, umanistica) e il 42,8% verso l'area tecnica e il 13,2% verso l'area professionale (Ist.Prof.Statali - IeFP/CFP).</p> <p>L'indicatore MIUR, al punto 2.4.c. relativo alla provincia di Varese si discosta parzialmente dai dati reali in possesso della Scuola probabilmente perché geograficamente la stessa confina con il Piemonte e vede numerosi alunni iscritti agli istituti della provincia di Verbania.</p> <p>Dai dati in nostro possesso risulta infatti che una percentuale significativa di alunni licenziati nell'anno scolastico 2013/14 ha frequentato Istituti piemontesi.</p> <p>Dall'anno scolastico 2015/2016 è stato predisposto un sistema interno di rilevazione sistematica dei risultati a distanza degli alunni che accedono al secondo ciclo d'istruzione compresi i Centri di Formazione Professionale.</p>	<p>Per una valutazione puntuale e completa degli esiti a distanza non si dispone sempre di tutti i dati necessari, in quanto difficili da reperire dagli Istituti appartenenti al Secondo ciclo d'Istruzione.</p>

Rubrica di Valutazione	
Criterio di qualità: La scuola favorisce il successo degli studenti nei successivi percorsi di studio e di lavoro.	Situazione della scuola

<p>Per le scuole del I ciclo - La scuola non monitora i risultati a distanza degli studenti oppure i risultati degli studenti nel successivo percorso di studio non sono soddisfacenti: una quota consistente di studenti o specifiche tipologie di studenti incontra difficoltà di apprendimento (non sono ammessi alla classe successiva, hanno debiti formativi o cambiano l'indirizzo di studio) e/o abbandona gli studi nel percorso successivo. Per le scuole del II ciclo - La scuola non monitora i risultati degli studenti nei successivi percorsi di studio e di avviamento al mondo del lavoro (stage, formazione non universitaria, ecc.) e il loro inserimento nel mercato del lavoro. Il numero di immatricolati all'università è inferiore a quello medio provinciale e regionale. I risultati raggiunti dagli studenti immatricolati all'università sono molto bassi (la mediana dei crediti conseguiti all'università dai diplomati dopo 1 e 2 anni è inferiore a 20 su 60).</p>		1 - Molto critica
		2 -
<p>Per le scuole del I ciclo - I risultati degli studenti nel successivo percorso di studio sono sufficienti: diversi studenti incontrano difficoltà di apprendimento (non sono ammessi alla classe successiva, hanno debiti formativi o cambiano l'indirizzo di studio) e/o abbandonano gli studi nel percorso successivo. Per le scuole del II ciclo - La scuola non raccoglie in modo sistematico informazioni sui risultati degli studenti nei successivi percorsi di studio e di avviamento al mondo del lavoro (stage, formazione non universitaria, ecc.) e il loro inserimento nel mercato del lavoro. Il numero di immatricolati all'università è nella media o di poco inferiore alla media provinciale e regionale. I risultati raggiunti dagli studenti immatricolati all'università sono mediocri (la mediana dei crediti conseguiti dai diplomati dopo 1 e 2 anni di università è compresa tra 20 e 30 su 60).</p>		3 - Con qualche criticità
		4 -
<p>Per le scuole del I ciclo - I risultati degli studenti nel successivo percorso di studio sono buoni: pochi studenti incontrano difficoltà di apprendimento (non sono ammessi alla classe successiva, hanno debiti formativi o cambiano l'indirizzo di studio) e il numero di abbandoni nel percorso di studi successivo è molto contenuto. Per le scuole del II ciclo - La scuola monitora in maniera sistematica i risultati degli studenti nei successivi percorsi di studio e di avviamento al mondo del lavoro (stage, formazione non universitaria, ecc.) e il loro inserimento nel mercato del lavoro. Il numero di immatricolati all'università è superiore alla media provinciale e regionale. I risultati raggiunti dagli studenti immatricolati all'università sono buoni (la mediana dei crediti conseguiti dai diplomati dopo 1 e 2 di università anni è almeno 30 su 60).</p>		5 - Positiva
		6 -
<p>Per le scuole del I ciclo - I risultati degli studenti nel percorso successivo di studio sono molto positivi: in rari casi gli studenti incontrano difficoltà di apprendimento (non sono ammessi alla classe successiva, hanno debiti formativi o cambiano l'indirizzo di studio) e non ci sono episodi di abbandono degli studi nel percorso successivo. Per le scuole del II ciclo - La scuola monitora in maniera sistematica i risultati degli studenti nei successivi percorsi di studio e di avviamento al mondo del lavoro (stage, formazione non universitaria, ecc.) e il loro inserimento nel mercato del lavoro. Il numero di immatricolati all'università è superiore alla media provinciale e regionale. I risultati raggiunti dagli studenti immatricolati all'università sono molto positivi (la mediana dei crediti conseguiti dai diplomati dopo 1 e 2 anni di università è superiore a 40 su 60).</p>		7 - Eccellente

Motivazione del giudizio assegnato

In base ai dati in nostro possesso, la valutazione degli esiti conseguiti dagli alunni al termine della prima classe della Scuola Secondaria di II Grado mette in evidenza che pochi studenti hanno incontrato difficoltà d'apprendimento: la maggior parte di quelli che non hanno conseguito l'ammissione alla classe successiva era iscritta ad un corso di formazione professionale, come suggerito in uscita dalla classe terza della Scuola Secondaria di I Grado. Peraltro alcuni di loro non hanno frequentato le lezioni avendo superato sedici anni d'età.

3A Processi - Pratiche educative e didattiche

3A.1 Curricolo, progettazione e valutazione

Subarea: Curricolo e offerta formativa

3.1.a Curricolo

3.1.a.1 Presenza degli aspetti relativi all'elaborazione del curricolo-PRIMARIA

Presenza degli aspetti relativi all'elaborazione del curricolo-PRIMARIA				
		Riferimento Provinciale %	Riferimento Regionale %	Riferimento Nazionale %
Validi	Basso grado di presenza	4,3	11,6	10
	Medio - basso grado di presenza	2,9	4,7	6
	Medio - alto grado di presenza	34,3	33,2	29,3
	Alto grado di presenza	58,6	50,5	54,7
Situazione della scuola: VAIC829001		Medio-alto grado di presenza		

3.1.a.1 Presenza degli aspetti relativi all'elaborazione del curricolo-SECONDARIA

Presenza degli aspetti relativi all'elaborazione del curricolo-SECONDARIA				
		Riferimento Provinciale %	Riferimento Regionale %	Riferimento Nazionale %
Validi	Basso grado di presenza	8,6	13,1	11,7
	Medio - basso grado di presenza	2,9	5,3	5,6
	Medio - alto grado di presenza	40	31,8	27,2
	Alto grado di presenza	48,6	49,9	55,5
Situazione della scuola: VAIC829001		Basso grado di presenza		

3.1.a.2 Aspetti del curricolo presenti-PRIMARIA

Istituto:VAIC829001 - Aspetti del curricolo presenti-PRIMARIA				
opzione	Situazione della scuola: VAIC829001	Riferimento Provinciale (% scuole in cui sono presenti gli aspetti seguenti)	Riferimento Regionale (% scuole in cui sono presenti gli aspetti seguenti)	Riferimento Nazionale (% scuole in cui sono presenti gli aspetti seguenti)
Curricolo di scuola per italiano	Si	94,3	88,4	89,3
Curricolo di scuola per matematica	Si	94,3	88	89
Curricolo di scuola per la lingua inglese	Si	95,7	85,1	85
Curricolo di scuola per scienze	Si	88,6	82,5	83,4
Curricolo di scuola per altre discipline	Si	90	81,4	81,3
Curricolo per lo sviluppo delle competenze trasversali	No	57,1	49,1	57,9
Profilo delle competenze da possedere in uscita dalla scuola	Si	88,6	77,2	80,7
Quota del monte ore annuale per la realizzazione di discipline e attivita' autonomamente scelte dalla scuola	No	30	30,6	29,3
Altro	No	11,4	13,9	12,1

3.1.a.2 Aspetti del curricolo presenti-SECONDARIA

Istituto:VAIC829001 - Aspetti del curricolo presenti-SECONDARIA				
opzione	Situazione della scuola: VAIC829001	Riferimento Provinciale (% scuole in cui sono presenti gli aspetti seguenti)	Riferimento Regionale (% scuole in cui sono presenti gli aspetti seguenti)	Riferimento Nazionale (% scuole in cui sono presenti gli aspetti seguenti)
Curricolo di scuola per italiano	Si	90	83,7	87
Curricolo di scuola per matematica	Si	91,4	84,7	86,7
Curricolo di scuola per la lingua inglese	No	90	81,5	83,6
Curricolo di scuola per scienze	No	85,7	80,4	81,7
Curricolo di scuola per altre discipline	No	81,4	78,2	79,6
Curricolo per lo sviluppo delle competenze trasversali	No	50	49,7	58,4
Profilo delle competenze da possedere in uscita dalla scuola	No	90	84,2	86,2
Quota del monte ore annuale per la realizzazione di discipline e attivita' autonomamente scelte dalla scuola	No	31,4	32,8	28,3
Altro	No	10	14,4	11,9

Domande Guida

A partire dai documenti ministeriali di riferimento, in che modo il curricolo di istituto risponde ai bisogni formativi degli studenti e alle attese educative e formative del contesto locale?

La scuola ha individuato quali traguardi di competenza gli studenti nei diversi anni dovrebbero acquisire? Vengono individuate anche le competenze trasversali (es. educazione alla cittadinanza, competenze sociali e civiche)?

Gli insegnanti utilizzano il curricolo definito dalla scuola come strumento di lavoro per la loro attivita'?

Le attivita' di ampliamento dell'offerta formativa sono progettate in raccordo con il curricolo di istituto?

Vengono individuati in modo chiaro gli obiettivi e le abilita'/competenze da raggiungere attraverso i progetti di ampliamento dell'offerta formativa?

Punti di Forza (Digitare al max 1500 caratteri)	Punti di Debolezza (Digitare al max 1500 caratteri)
Partendo dall'analisi delle esigenze formative del territorio la scuola ha definito un curricolo d'Istituto teso a rispondere ad alcuni dei bisogni emersi. Ad esempio la scelta del tedesco come seconda lingua comunitaria nasce dalla richiesta del territorio vista la vicinanza con la nazione Elvetica e la presenza di numerosi turisti di lingua tedesca. La scelta di tematiche legate all'educazione ambientale nasce anche dalla collaborazione con associazioni di volontariato presenti sul territorio. Nella scuola Primaria e Secondaria il curricolo individua chiaramente, per ciascuna disciplina e per ciascun anno di corso, il profilo delle competenze. Il curricolo declina i traguardi da conseguire nelle competenze chiave. L'offerta formativa è ampliata con interventi di esperti esterni in classe, con attività o laboratori effettuati in strutture presenti sul territorio, con l'introduzione di attività aggiuntive (teatro, latino, musica, attività sportive). Il curricolo è utilizzato dagli insegnanti come strumento di lavoro per la loro attività; le attività di ampliamento dell'offerta formativa ruotano intorno al curricolo d'Istituto.	E' in fase di ultimazione la definizione delle competenze e dei livelli di valutazione relativi al curricolo di Cittadinanza e Costituzione sia alla Scuola Primaria che alla Secondaria.

Subarea: Progettazione didattica

3.1.c Progettazione didattica

3.1.c.1 Presenza degli aspetti relativi alla progettazione didattica-PRIMARIA

Presenza degli aspetti relativi alla progettazione didattica-PRIMARIA				
		Riferimento Provinciale %	Riferimento Regionale %	Riferimento Nazionale %
Validi	Basso grado di presenza	7,1	8	6,8
	Medio - basso grado di presenza	31,4	27,4	23,2
	Medio - alto grado di presenza	30	35,2	36
	Alto grado di presenza	31,4	29,3	33,9
Situazione della scuola: VAIC829001		Medio-alto grado di presenza		

3.1.c.1 Presenza degli aspetti relativi alla progettazione didattica-SECONDARIA

Presenza degli aspetti relativi alla progettazione didattica-SECONDARIA				
		Riferimento Provinciale %	Riferimento Regionale %	Riferimento Nazionale %
Validi	Basso grado di presenza	11,4	7,8	6,8
	Medio - basso grado di presenza	22,9	23,3	21
	Medio - alto grado di presenza	34,3	32,8	34,9
	Alto grado di presenza	31,4	36	37,4
Situazione della scuola: VAIC829001		Medio-basso grado di presenza		

3.1.c.2 Aspetti del curricolo sulla progettazione didattica presenti-PRIMARIA

Istituto:VAIC829001 - Aspetti del curricolo sulla progettazione didattica presenti-PRIMARIA				
opzione	Situazione della scuola: VAIC829001	Riferimento Provinciale (% scuole in cui sono presenti gli aspetti seguenti)	Riferimento Regionale (% scuole in cui sono presenti gli aspetti seguenti)	Riferimento Nazionale (% scuole in cui sono presenti gli aspetti seguenti)
Utilizzo di modelli comuni a tutta la scuola per la progettazione didattica	Si	82,9	79,3	81,4
Progettazione di itinerari comuni per specifici gruppi di studenti	Si	80	80,1	71,2
Programmazione per classi parallele	Si	92,9	86,6	86,4
Programmazione per dipartimenti disciplinari o per ambiti disciplinari	No	60	65,1	64,1
Programmazione in continuita' verticale	Si	50	51	57,4
Definizione di criteri di valutazione comuni per le diverse discipline	Si	77,1	76,3	82,3
Progettazione di moduli o unita' didattiche per il recupero delle competenze	No	40	50,8	58,6
Progettazione di moduli o unita' didattiche per il potenziamento delle competenze	No	25,7	31,6	42,2
Altro	Si	10	9,9	8,9

3.1.c.2 Aspetti del curricolo sulla progettazione didattica presenti-SECONDARIA

Istituto:VAIC829001 - Aspetti del curricolo sulla progettazione didattica presenti-SECONDARIA				
opzione	Situazione della scuola: VAIC829001	Riferimento Provinciale (% scuole in cui sono presenti gli aspetti seguenti)	Riferimento Regionale (% scuole in cui sono presenti gli aspetti seguenti)	Riferimento Nazionale (% scuole in cui sono presenti gli aspetti seguenti)
Utilizzo di modelli comuni a tutta la scuola per la progettazione didattica	No	80	77,9	80,2
Progettazione di itinerari comuni per specifici gruppi di studenti	Si	77,1	81,4	73,5
Programmazione per classi parallele	No	71,4	59	60,6
Programmazione per dipartimenti disciplinari o per ambiti disciplinari	No	72,9	81,3	81,4
Programmazione in continuita' verticale	No	47,1	54	57,9
Definizione di criteri di valutazione comuni per le diverse discipline	Si	81,4	83,5	86
Progettazione di moduli o unita' didattiche per il recupero delle competenze	No	37,1	57,8	63,4
Progettazione di moduli o unita' didattiche per il potenziamento delle competenze	No	41,4	47,3	53
Altro	Si	8,6	10,1	8,8

Domande Guida

Nella scuola vi sono strutture di riferimento (es. dipartimenti) per la progettazione didattica?

I docenti effettuano una programmazione periodica comune per ambiti disciplinari e/o classi parallele? Per quali discipline? Per quali ordini/indirizzi di scuola?

In che modo avviene l'analisi delle scelte adottate e la revisione della progettazione?

Punti di Forza (Digitare al max 1500 caratteri)	Punti di Debolezza (Digitare al max 1500 caratteri)
<p>L'analisi e la valutazione della progettazione e dell'andamento complessivo dell'azione didattica avvengono a metà e a fine anno scolastico in sede di Collegio Docenti.</p> <p>Nella scuola primaria si attua la programmazione didattica settimanale e per classi parallele. Quest'anno, nell'ottica del curricolo verticale, sono stati redatti piani di lavoro annuali nel rispetto delle Indicazioni Nazionali.</p> <p>In seno alla Scuola Primaria la verifica dell'andamento dei piani di lavoro è effettuata settimanalmente e bimestralmente.</p> <p>Nella scuola secondaria la programmazione e la verifica dell'andamento dell'azione didattica sono effettuate durante le riunioni per materie affini e in seno ai consigli di classe.</p> <p>Nella Scuola Secondaria e Primaria si attuano attività di recupero e potenziamento in alcune discipline legate agli obiettivi di apprendimento.</p> <p>Quest'anno sono stati individuati dei docenti referenti per assi culturali, inoltre i docenti dell'organico potenziato sia alla Primaria che alla Secondaria hanno effettuato attività di alfabetizzazione e di recupero su segnalazione dei Consigli di Classe/Team docenti</p> <p>L'Istituto è articolato in dipartimenti disciplinari per la progettazione didattica</p>	<p>Nella scuola secondaria purtroppo i tempi a disposizione per effettuare la programmazione didattica periodica non sono sufficienti, ciò nonostante sono stati individuati altri momenti di confronto, analisi e verifica delle attività progettate. Sarà necessario migliorare le modalità operative dei dipartimenti disciplinari.</p>

Subarea: Valutazione degli studenti

3.1.d Presenza di prove strutturate per classi parallele

3.1.d.1 Prove strutturate in entrata-PRIMARIA

Prove strutturate in entrata-PRIMARIA				
		Riferimento Provinciale %	Riferimento Regionale %	Riferimento Nazionale %
Validi	Nessuna prova	20	31,8	30,9
	Prove svolte in 1 o 2 discipline	24,3	23,6	18,9
	Prove svolte in 3 o più discipline	55,7	44,6	50,2
Situazione della scuola: VAIC829001		Prove svolte in 3 o più discipline		

3.1.d.1 Prove strutturate in entrata-SECONDARIA

Prove strutturate in entrata-SECONDARIA				
		Riferimento Provinciale %	Riferimento Regionale %	Riferimento Nazionale %
Validi	Nessuna prova	7,1	14,1	16,8
	Prove svolte in 1 o 2 discipline	14,3	18,1	15,7
	Prove svolte in 3 o più discipline	78,6	67,8	67,4
Situazione della scuola: VAIC829001		Prove svolte in 1 o 2 discipline		

3.1.d.2 Prove strutturate intermedie-PRIMARIA

Prove strutturate intermedie-PRIMARIA				
		Riferimento Provinciale %	Riferimento Regionale %	Riferimento Nazionale %
Validi	Nessuna prova	35,7	45,4	45,8
	Prove svolte in 1 o 2 discipline	21,4	15,3	13,2
	Prove svolte in 3 o più discipline	42,9	39,3	40,9
Situazione della scuola: VAIC829001		Prove svolte in 3 o più discipline		

3.1.d.2 Prove strutturate intermedie-SECONDARIA

Prove strutturate intermedie-SECONDARIA				
		Riferimento Provinciale %	Riferimento Regionale %	Riferimento Nazionale %
Validi	Nessuna prova	57,1	65,5	62
	Prove svolte in 1 o 2 discipline	17,1	10,4	10,4
	Prove svolte in 3 o più discipline	25,7	24,1	27,6
Situazione della scuola: VAIC829001		Prove svolte in 1 o 2 discipline		

3.1.d.3 Prove strutturate finali-PRIMARIA

Prove strutturate finali-PRIMARIA				
		Riferimento Provinciale %	Riferimento Regionale %	Riferimento Nazionale %
Validi	Nessuna prova	30	34,2	36,9
	Prove svolte in 1 o 2 discipline	21,4	18,2	15,6
	Prove svolte in 3 o più discipline	48,6	47,6	47,5
Situazione della scuola: VAIC829001		Prove svolte in 3 o più discipline		

3.1.d.3 Prove strutturate finali-SECONDARIA

Prove strutturate finali-SECONDARIA				
		Riferimento Provinciale %	Riferimento Regionale %	Riferimento Nazionale %
Validi	Nessuna prova	44,3	54,1	52,2
	Prove svolte in 1 o 2 discipline	20	13,3	10,6
	Prove svolte in 3 o più discipline	35,7	32,6	37,2
Situazione della scuola: VAIC829001		Prove svolte in 1 o 2 discipline		

Domande Guida

Quali aspetti del curriculum sono valutati?

Gli insegnanti utilizzano criteri comuni di valutazione per i diversi ambiti/discipline? In quali discipline, indirizzi o ordini di scuola e' piu' frequente l'uso di criteri comuni di valutazione e in quali invece vengono meno utilizzati?

La scuola utilizza prove strutturate per classi parallele costruite dagli insegnanti? Per quali discipline? Per quali classi? Sono adottati criteri comuni per la correzione delle prove?

Nella scuola vengono utilizzati strumenti quali prove di valutazione autentiche o rubriche di valutazione? Quanto e' diffuso il loro utilizzo?

La scuola progetta e realizza interventi didattici specifici a seguito della valutazione degli studenti?


Punti di Forza (Digitare al max 1500 caratteri)

Il collegio dei docenti ha definito criteri di valutazione comuni. Nella scuola Primaria vengono utilizzate prove strutturate per classi parallele nella maggior parte delle discipline e sono state introdotte le prove per competenze in tutte le classi. Nella scuola secondaria vengono utilizzate le prove strutturate per classi parallele in tutte le discipline e sono state introdotte le prove per competenze in tutte le classi. La scuola attua interventi didattici specifici, di recupero o potenziamento, a seguito della valutazione degli alunni. Gli insegnanti utilizzano criteri di valutazione comuni vevoli per tutte le discipline. La scuola utilizza rubriche di valutazione comuni anche per il comportamento.

Punti di Debolezza (Digitare al max 1500 caratteri)

Alla Scuola Secondaria non sempre sono state realizzate prove per competenze che coinvolgessero più discipline del Consiglio di Classe.

Rubrica di valutazione e Motivazione del giudizio assegnato

Rubrica di Valutazione	
Criterio di qualità: La scuola propone un curriculum aderente alle esigenze del contesto, progetta attività didattiche coerenti con il curriculum, valuta gli studenti utilizzando criteri e strumenti condivisi.	Situazione della scuola
La scuola non ha elaborato un proprio curriculum, oppure si è limitata a riportare nel POF i criteri presenti nei documenti ministeriali di riferimento senza rielaborarli. Non sono stati definiti profili di competenze che gli studenti dovrebbero acquisire nelle varie discipline. Le attività di ampliamento dell'offerta formativa non sono presenti, oppure sono presenti ma non sono coerenti con il progetto formativo di scuola e gli obiettivi e le abilità/competenze da raggiungere non sono definiti in modo chiaro. Non sono definiti obiettivi di apprendimento comuni per classi parallele o per ambiti disciplinari. Non sono utilizzati criteri di valutazione e strumenti di valutazione comuni, oppure i criteri di valutazione e gli strumenti di valutazione comuni sono utilizzati solo da pochi insegnanti o per poche discipline.	1 - Molto critica
	2 -
La scuola ha definito alcuni aspetti del proprio curriculum, rimandando per gli altri aspetti a quanto previsto nei documenti ministeriali di riferimento. La definizione dei profili di competenza per le varie discipline e anni di corso è da sviluppare in modo più approfondito. Le attività di ampliamento dell'offerta formativa sono per lo più coerenti con il progetto formativo di scuola. La definizione degli obiettivi e delle abilità/competenze da raggiungere deve essere migliorata. Ci sono referenti per la progettazione didattica e/o la valutazione degli studenti e dipartimenti disciplinari, anche se il personale interno è coinvolto in misura limitata. La progettazione didattica periodica viene condivisa da un numero limitato di docenti. I docenti fanno riferimento a criteri di valutazione comuni definiti a livello di scuola, anche se solo in alcuni casi utilizzano prove standardizzate comuni per la valutazione. La progettazione di interventi specifici a seguito della valutazione degli studenti non viene effettuata in maniera sistematica.	3 - Con qualche criticità
	4 -
La scuola ha elaborato un proprio curriculum a partire dai documenti ministeriali di riferimento. Sono stati definiti i profili di competenze per le varie discipline e anni di corso. Le attività di ampliamento dell'offerta formativa sono inserite nel progetto educativo di scuola. Gli obiettivi e le abilità/competenze da raggiungere con queste attività sono definiti in modo chiaro. Nella scuola sono presenti referenti e/o gruppi di lavoro sulla progettazione didattica e/o la valutazione degli studenti e dipartimenti disciplinari cui partecipa un buon numero di insegnanti. La progettazione didattica periodica viene effettuata in modo condiviso per ambiti disciplinari e coinvolge un buon numero di docenti di varie discipline e di più indirizzi e ordini di scuola. La scuola utilizza forme di certificazione delle competenze. I docenti utilizzano regolarmente alcuni strumenti comuni per la valutazione e hanno momenti di incontro per condividere i risultati della valutazione. La progettazione di interventi specifici a seguito della valutazione degli studenti è una pratica frequente ma andrebbe migliorata.	 5 - Positiva
	6 -

La scuola ha elaborato un proprio curricolo a partire dai documenti ministeriali di riferimento, declinando le competenze disciplinari e trasversali per i diversi anni di corso, che gli insegnanti utilizzano come strumento di lavoro per la programmazione delle attività didattiche. Il curricolo si sviluppa a partire dalle caratteristiche del contesto e dei bisogni formativi della specifica utenza. Le attività di ampliamento dell'offerta formativa sono bene integrate nel progetto educativo di istituto. Tutte le attività presentano una definizione molto chiara degli obiettivi e delle abilità/competenze da raggiungere. Nella scuola sono presenti referenti e/o gruppi di lavoro sulla progettazione didattica e/o la valutazione degli studenti e dipartimenti disciplinari; i docenti sono coinvolti in maniera diffusa. Gli insegnanti condividono obiettivi di apprendimento specifici ed effettuano sistematicamente una progettazione didattica condivisa. La scuola utilizza forme di certificazione delle competenze. I docenti utilizzano criteri di valutazione comuni e usano strumenti diversificati per la valutazione degli studenti (prove strutturate, rubriche di valutazione, ecc.). L'utilizzo di prove strutturate comuni è sistematico e riguarda la maggior parte degli ambiti disciplinari e tutti gli indirizzi/ordini di scuola. I docenti regolarmente si incontrano per riflettere sui risultati degli studenti. C'è una forte relazione tra le attività di programmazione e quelle di valutazione degli studenti. I risultati della valutazione degli studenti sono usati in modo sistematico per ri-orientare la programmazione e progettare interventi didattici mirati.

7 - Eccellente

Motivazione del giudizio assegnato

3A.2 Ambiente di apprendimento

Subarea: Dimensione organizzativa

3.2.a Durata delle lezioni

3.2.a.1 Modalita' orarie adottate per la durata delle lezioni-PRIMARIA

Modalita' orarie adottate per la durata delle lezioni-PRIMARIA				
		Riferimento Provinciale %	Riferimento Regionale %	Riferimento Nazionale %
Validi	Orario standard	68,6	78,8	79,2
	Orario ridotto	5,7	1,5	2,7
	Orario flessibile	25,7	19,6	18,1
Situazione della scuola: VAIC829001		Orario standard		

3.2.a.1 Modalita' orarie adottate per la durata delle lezioni-SECONDARIA

Modalita' orarie adottate per la durata delle lezioni-SECONDARIA				
		Riferimento Provinciale %	Riferimento Regionale %	Riferimento Nazionale %
Validi	Orario standard	52,9	52,2	74,6
	Orario ridotto	17,1	24,4	10,2
	Orario flessibile	30	23,5	15,1
Situazione della scuola: VAIC829001		Orario standard		

3.2.b Organizzazione oraria

3.2.b.1 Modalita' orarie per l'ampliamento dell'offerta formativa-PRIMARIA

Istituto:VAIC829001 - Modalita' orarie per l'ampliamento dell'offerta formativa-PRIMARIA				
opzione	Situazione della scuola: VAIC829001	Riferimento Provinciale (% di scuole che hanno indicato la modalità)	Riferimento Regionale (% di scuole che hanno indicato la modalità)	Riferimento Nazionale (% di scuole che hanno indicato la modalità)
In orario extra-curricolare	No	31,4	18,4	52,4
In orario curricolare, nelle ore di lezione	Si	75,7	75,3	62,4
In orario curricolare, facendo ore non di 60 min.	No	8,6	2,3	1,6
In orario curricolare, utilizzando il 20% del curricolo di scuola	No	8,6	12,6	13,9
Sono attivita' non previste per questo a.s.	No	10,0	14,7	10,4

3.2.b.1 Modalita' orarie per l'ampliamento dell'offerta formativa-SECONDARIA

Istituto:VAIC829001 - Modalita' orarie per l'ampliamento dell'offerta formativa-SECONDARIA				
opzione	Situazione della scuola: VAIC829001	Riferimento Provinciale (% di scuole che hanno indicato la modalità)	Riferimento Regionale (% di scuole che hanno indicato la modalità)	Riferimento Nazionale (% di scuole che hanno indicato la modalità)
In orario extra-curricolare	Si	77,1	77,3	82,8
In orario curricolare, nelle ore di lezione	Si	55,7	57,9	52,4
In orario curricolare, facendo ore non di 60 min.	No	17,1	9,4	4,2
In orario curricolare, utilizzando il 20% del curricolo di scuola	No	12,9	13,2	12,1
Sono attivita' non previste per questo a.s.	No	2,9	5,0	5,6

3.2.b.2 Modalita' orarie per interventi di recupero, consolidamento, potenziamento-PRIMARIA

Istituto:VAIC829001 - Modalita' orarie per interventi di recupero, consolidamento, potenziamento-PRIMARIA				
opzione	Situazione della scuola: VAIC829001	Riferimento Provinciale (% di scuole che hanno indicato la modalità)	Riferimento Regionale (% di scuole che hanno indicato la modalità)	Riferimento Nazionale (% di scuole che hanno indicato la modalità)
In orario extra-curricolare	No	27,1	18,6	38,3
In orario curricolare, nelle ore di lezione	Si	94,3	94,8	89,8
In orario curricolare, facendo ore non di 60 min.	No	7,1	2	1,9
In orario curricolare, utilizzando il 20% del curricolo di scuola	No	4,3	6,6	8,5
Sono attivita' non previste per questo a.s.	No	0	1	1,5

3.2.b.2 Modalita' orarie per interventi di recupero, consolidamento, potenziamento-SECONDARIA

Istituto:VAIC829001 - Modalita' orarie per interventi di recupero, consolidamento, potenziamento-SECONDARIA				
opzione	Situazione della scuola: VAIC829001	Riferimento Provinciale (% di scuole che hanno indicato la modalità)	Riferimento Regionale (% di scuole che hanno indicato la modalità)	Riferimento Nazionale (% di scuole che hanno indicato la modalità)
In orario extra-curricolare	Si	60	66,7	71,1
In orario curricolare, nelle ore di lezione	Si	90	84,2	84,4
In orario curricolare, facendo ore non di 60 min.	No	17,1	14,1	6,2
In orario curricolare, utilizzando il 20% del curricolo di scuola	No	7,1	9,7	9,3
Sono attivita' non previste per questo a.s.	No	0	0,1	0,6

Domande Guida

In che modo la scuola cura gli spazi laboratoriali (individuazione di figure di coordinamento, aggiornamento dei materiali, ecc.)? Gli studenti hanno pari opportunità di fruire degli spazi laboratoriali (ci sono sedi, indirizzi o sezioni che vi accedono in misura minore)?

In che modo la scuola cura la presenza di supporti didattici nelle classi (biblioteca di classe, computer, materiali per le attività scientifiche, materiali per le attività espressive, ecc.)?

In che modo la scuola cura la gestione del tempo come risorsa per l'apprendimento? L'articolazione dell'orario scolastico è adeguata alle esigenze di apprendimento degli studenti? La durata delle lezioni risponde alle esigenze di apprendimento degli studenti?

Punti di Forza (Digitare al max 1500 caratteri)	Punti di Debolezza (Digitare al max 1500 caratteri)
<p>Sono presenti spazi laboratoriali in ogni plesso, parimenti accessibili da tutte le classi, affidati alla supervisione di un docente responsabile nominato ad inizio anno scolastico che riferisce al D.S. qualsiasi problematica.</p> <p>In ogni plesso è presente una biblioteca, accessibile agli alunni.</p> <p>In ogni classe è presente un computer, in quindici classi su venticinque sono presenti le LIM.</p> <p>Nella Scuola Secondaria vengono proposte attività aggiuntive all'orario curricolare, quali teatro, latino e approfondimento di inglese.</p> <p>Inoltre vengono effettuati interventi di recupero, consolidamento e potenziamento in orario curricolare e/o extra curricolare. Sono stati organizzati corsi di alfabetizzazione per gli alunni stranieri. Per la Scuola Secondaria di I grado la scelta di un orario settimanale distribuito su sei giorni nasce per facilitare il processo di insegnamento / apprendimento.</p>	<p>I laboratori di tutti i plessi necessitano di importanti interventi di innovazione, in particolare quelli di informatica e di scienze della Scuola Secondaria.</p>

Subarea: Dimensione metodologica

Domande Guida
La scuola promuove l'utilizzo di modalita' didattiche innovative?
La scuola promuove la collaborazione tra docenti per la realizzazione di modalita' didattiche innovative?

Punti di Forza (Digitare al max 1500 caratteri)	Punti di Debolezza (Digitare al max 1500 caratteri)
<p>Vengono attuati numerosi progetti che coinvolgono contemporaneamente più classi (es. Green School, certificazione Trinity, partecipazione a concorsi banditi da enti pubblici e privati) e promuovono competenze trasversali. All'interno della maggior parte delle classi si attuano interventi didattici utilizzando gruppi di livello soprattutto per italiano e matematica. Vengono utilizzate alcune metodologie innovative quali la didattica metacognitiva e delle emozioni, il problem solving, l'apprendimento cooperativo, l'uso di mappe concettuali e il brain storming.</p>	<p>L'utilizzo di modalità didattiche innovative è affidato alla competenza e disponibilità dei singoli insegnanti. Considerato che non tutte le aule sono dotate di LIM, l'impiego sistematico delle tecnologie digitali nella didattica riguarda un numero limitato di docenti e di alunni. Permangono ancora situazioni nelle quali l'attività di insegnamento-apprendimento è basata prevalentemente sulla didattica rivolta all'intero gruppo classe, ricorrendo alla tradizionale lezione frontale.</p>

Subarea: Dimensione relazionale

3.2.d Episodi problematici

3.2.d.1 Azioni per contrastare episodi problematici-PRIMARIA - Atti Di Vandalismo

Istituto:VAIC829001 % - Azioni per contrastare episodi problematici-PRIMARIA - Atti Di Vandalismo				
opzione	Situazione della scuola: VAIC829001 %	Riferimento Provinciale %	Riferimento Regionale %	Riferimento Nazionale %
Nessun episodio	100	-	-	-
Nessun provvedimento	n.d.	-	-	-
Azioni interlocutorie	n.d.	64,4	54,8	53,4
Azioni costruttive	n.d.	51,7	51	46,6
Azioni sanzionatorie	n.d.	35,6	41,1	41

3.2.d.1 Azioni per contrastare episodi problematici-PRIMARIA - Furti

Istituto:VAIC829001 % - Azioni per contrastare episodi problematici-PRIMARIA - Furti				
opzione	Situazione della scuola: VAIC829001 %	Riferimento Provinciale %	Riferimento Regionale %	Riferimento Nazionale %
Nessun episodio	100	-	-	-
Nessun provvedimento	n.d.	-	-	-
Azioni interlocutorie	n.d.	44,8	55,5	55,8
Azioni costruttive	n.d.	51,8	56,6	57,5
Azioni sanzionatorie	n.d.	30,9	43,8	51,2

3.2.d.1 Azioni per contrastare episodi problematici-PRIMARIA - Comportamenti Violenti

Istituto:VAIC829001 % - Azioni per contrastare episodi problematici-PRIMARIA - Comportamenti Violenti				
opzione	Situazione della scuola: VAIC829001 %	Riferimento Provinciale %	Riferimento Regionale %	Riferimento Nazionale %
Nessun episodio	100	-	-	-
Nessun provvedimento	n.d.	-	-	-
Azioni interlocutorie	n.d.	37,5	41,1	43,9
Azioni costruttive	n.d.	43,5	39,2	38,3
Azioni sanzionatorie	n.d.	30,4	28,9	28,4

3.2.d.1 Azioni per contrastare episodi problematici-PRIMARIA - Altre Attivita' Non Consentite

Istituto:VAIC829001 % - Azioni per contrastare episodi problematici-PRIMARIA - Altre Attivita' Non Consentite				
opzione	Situazione della scuola: VAIC829001 %	Riferimento Provinciale %	Riferimento Regionale %	Riferimento Nazionale %
Nessun episodio	100	-	-	-
Nessun provvedimento	n.d.	-	-	-
Azioni interlocutorie	n.d.	37,6	46	49,8
Azioni costruttive	n.d.	33,6	39,7	40,6
Azioni sanzionatorie	n.d.	36	36,2	34,2

3.2.d.1 Azioni per contrastare episodi problematici-SECONDARIA - Atti Di Vandalismo

Istituto:VAIC829001 % - Azioni per contrastare episodi problematici-SECONDARIA - Atti Di Vandalismo				
opzione	Situazione della scuola: VAIC829001 %	Riferimento Provinciale %	Riferimento Regionale %	Riferimento Nazionale %
Nessun episodio	100	-	-	-
Nessun provvedimento	n.d.	-	-	-
Azioni interlocutorie	n.d.	45,9	44,3	45,4
Azioni costruttive	n.d.	39,2	35,6	36,2
Azioni sanzionatorie	n.d.	36,4	38,1	38,2

3.2.d.1 Azioni per contrastare episodi problematici-SECONDARIA - Furti

Istituto:VAIC829001 % - Azioni per contrastare episodi problematici-SECONDARIA - Furti				
opzione	Situazione della scuola: VAIC829001 %	Riferimento Provinciale %	Riferimento Regionale %	Riferimento Nazionale %
Nessun episodio	100	-	-	-
Nessun provvedimento	n.d.	-	-	-
Azioni interlocutorie	n.d.	44,6	50,5	51,8
Azioni costruttive	n.d.	37	41,3	44
Azioni sanzionatorie	n.d.	37,8	36,9	36,5

3.2.d.1 Azioni per contrastare episodi problematici-SECONDARIA - Comportamenti Violenti

Istituto:VAIC829001 % - Azioni per contrastare episodi problematici-SECONDARIA - Comportamenti Violenti				
opzione	Situazione della scuola: VAIC829001 %	Riferimento Provinciale %	Riferimento Regionale %	Riferimento Nazionale %
Nessun episodio	100	-	-	-
Nessun provvedimento	n.d.	-	-	-
Azioni interlocutorie	n.d.	43	41	41,9
Azioni costruttive	n.d.	32,8	31,6	30,5
Azioni sanzionatorie	n.d.	31,4	30,9	31,7

3.2.d.1 Azioni per contrastare episodi problematici-SECONDARIA - Altre Attivita' Non Consentite

Istituto:VAIC829001 % - Azioni per contrastare episodi problematici-SECONDARIA - Altre Attivita' Non Consentite				
opzione	Situazione della scuola: VAIC829001 %	Riferimento Provinciale %	Riferimento Regionale %	Riferimento Nazionale %
Nessun episodio	n.d.	-	-	-
Nessun provvedimento	n.d.	-	-	-
Azioni interlocutorie	44	49,9	47,5	48
Azioni costruttive	44	29,2	30,2	30,1
Azioni sanzionatorie	11	32,3	32,1	32,2

3.2.d.2 Studenti sospesi per anno di corso-SECONDARIA

Istituto:VAIC829001 % - Studenti sospesi per anno di corso-SECONDARIA				
opzione	Situazione della scuola: VAIC829001 %	Riferimento Provinciale %	Riferimento Regionale %	Riferimento Nazionale %
Percentuale di studenti sospesi - 1° anno	0,00	0,4	0,5	0,7
Percentuale di studenti sospesi - 2° anno	0,00	0,7	0,8	1
Percentuale di studenti sospesi - 3° anno	0,77	0,8	1	1

Domande Guida

In che modo la scuola promuove la condivisione di regole di comportamento tra gli studenti?

In caso di comportamenti problematici da parte degli studenti quali azioni promuove la scuola? Queste azioni sono efficaci?

La scuola adotta strategie specifiche per la promozione delle competenze sociali (es. assegnazione di ruoli e responsabilità, attività di cura di spazi comuni, sviluppo del senso di legalità e di un'etica della responsabilità, collaborazione e lo spirito di gruppo, ecc.)? Queste attività coinvolgono gli studenti di tutte le sezioni, ordini di scuola, plessi o indirizzi di scuola?

Punti di Forza (Digitare al max 1500 caratteri)	Punti di Debolezza (Digitare al max 1500 caratteri)
<p>Il regolamento d'Istituto, il POF-PTOF e il patto educativo di corresponsabilità, prevedono modalità espressamente dedicate alla promozione di un clima relazionale favorevole alla convivenza e all'apprendimento. Nell'ambito delle attività di Cittadinanza e Costituzione sono organizzati interventi finalizzati alla sensibilizzazione sui temi della legalità e del rispetto reciproco (es. incontri con personaggi di rilievo sociale). Inoltre, alcuni progetti, come quello di Green School, sono finalizzati a promuovere negli alunni comportamenti che favoriscano il senso di responsabilità, la tutela del bene comune e lo spirito di gruppo. Oltre alle attività di prevenzione, in caso di comportamenti problematici, la Scuola pone in essere una serie di azioni tese a favorire la costruzione di un percorso sinergico che coinvolga tutti gli attori presenti (alunni, genitori, docenti e dirigente) per sollecitare la presa di coscienza delle problematiche emerse e l'individuazione di una soluzione. Talvolta gli interventi prevedono il coinvolgimento della psicologa d'Istituto per supportare l'azione educativa dei docenti.</p> <p>Sono stati effettuati momenti di formazione relativi ai disturbi specifici di apprendimento, al maltrattamento sui minori e sulla comunicazione interpersonale.</p>	<p>Gli interventi specifici sulla legalità non coinvolgono ancora tutte le classi.</p>

Rubrica di valutazione e Motivazione del giudizio assegnato

Rubrica di Valutazione	
Criterio di qualità: La scuola offre un ambiente di apprendimento innovativo, curando gli aspetti organizzativi, metodologici e relazionali del lavoro d'aula.	Situazione della scuola
L'organizzazione di spazi e tempi non risponde alle esigenze di apprendimento degli studenti. Gli spazi laboratoriali non ci sono o sono usati solo da una minoranza di studenti. La scuola non incentiva l'uso di modalita' didattiche innovative, oppure queste vengono adottate in un numero esiguo di classi. Le regole di comportamento non sono definite. I conflitti non sono gestiti o sono gestiti ricorrendo a modalita' non efficaci.	1 - Molto critica
	2 -
L'organizzazione di spazi e tempi risponde solo parzialmente alle esigenze di apprendimento degli studenti. Gli spazi laboratoriali sono usati, anche se in misura minore rispetto alle loro potenzialita'. La scuola incentiva l'utilizzo di modalita' didattiche innovative, anche se limitatamente ad alcuni aspetti o ad alcune discipline o anni di corso. Le regole di comportamento sono definite, ma sono condivise in modo disomogeneo nelle classi. I conflitti sono gestiti, anche se non sempre le modalita' adottate sono efficaci.	3 - Con qualche criticita'
	4 -
L'organizzazione di spazi e tempi risponde alle esigenze di apprendimento degli studenti. Gli spazi laboratoriali sono usati da un buon numero di classi. La scuola incentiva l'utilizzo di modalita' didattiche innovative. Gli studenti lavorano in gruppi, utilizzano le nuove tecnologie, realizzano ricerche o progetti. La scuola promuove le competenze trasversali attraverso la realizzazione di attivita' relazionali e sociali. Le regole di comportamento sono definite e condivise nelle classi. I conflitti con gli studenti sono gestiti in modo efficace.	5 - Positiva
	6 -
L'organizzazione di spazi e tempi risponde in modo ottimale alle esigenze di apprendimento degli studenti. Gli spazi laboratoriali sono usati con frequenza elevata in tutte le classi. La scuola promuove l'utilizzo di modalita' didattiche innovative. Gli studenti lavorano in gruppi, utilizzano le nuove tecnologie, realizzano ricerche o progetti come attivita' ordinarie in classe. La scuola promuove le competenze trasversali attraverso la realizzazione di attivita' relazionali e sociali che vedono la partecipazione attiva degli studenti. Le regole di comportamento sono definite e condivise in tutte le classi. I conflitti con gli studenti sono gestiti in modo efficace, ricorrendo anche a modalita' che coinvolgono gli studenti nell'assunzione di responsabilita'.	7 - Eccellente

Motivazione del giudizio assegnato

Il giudizio "4" deriva dal fatto che gli spazi laboratoriali non sono sempre utilizzati a causa della loro obsolescenza. Inoltre le modalita' didattiche innovative non sono ancora promosse a livello d'Istituto. L'organizzazione di spazi e tempi non risponde totalmente alle esigenze di apprendimento degli studenti. Vengono però realizzate attivita' relazionali e sociali, grazie anche ai progetti attuati, che propongono la condivisione delle regole di comportamento e promuovono le competenze sociali. L'utilizzo di modalita' didattiche innovative è affidato alla disponibilita' dei singoli insegnanti.

La scuola promuove le competenze trasversali attraverso la realizzazione di attivita' relazionali e sociali. Le regole di comportamento sono definite e condivise nelle classi. I conflitti con gli studenti sono gestiti in modo efficace.

3A.3 Inclusione e differenziazione

Subarea: Inclusione

3.3.a Attivita' di inclusione

3.3.a.1 Azioni attuate per l'inclusione

		Azioni attuate per l'inclusione		
		Riferimento Provinciale (% scuole in cui sono presenti gli aspetti seguenti)	Riferimento Regionale (% scuole in cui sono presenti gli aspetti seguenti)	Riferimento Nazionale (% scuole in cui sono presenti gli aspetti seguenti)
Validi	Nessuna o una azione fra quelle indicate	0	4,1	13,5
	Due o tre azioni fra quelle indicate	54,3	57,2	61,2
	Quattro o cinque azioni fra quelle indicate	45,7	38,7	25,3
Situazione della scuola: VAIC829001		Quattro o cinque azioni fra quelle indicate		

Domande Guida
La scuola realizza attivita' per favorire l'inclusione degli studenti con disabilita' nel gruppo dei pari? Queste attivita' riescono a favorire l'inclusione degli studenti con disabilita'?
Gli insegnanti curricolari e di sostegno utilizzano metodologie che favoriscono una didattica inclusiva? Questi interventi sono efficaci? Alla formulazione dei Piani Educativi Individualizzati partecipano anche gli insegnanti curricolari? Il raggiungimento degli obiettivi definiti nei Piani Educativi Individualizzati viene monitorato con regolarita'?
In che modo la scuola si prende cura degli altri studenti con bisogni educativi speciali? I Piani Didattici Personalizzati sono aggiornati con regolarita'?
La scuola realizza attivita' di accoglienza per gli studenti stranieri da poco in Italia? Questi interventi riescono a favorire l'inclusione degli studenti stranieri?
La scuola realizza percorsi di lingua italiana per gli studenti stranieri da poco in Italia? Questi interventi riescono a favorire il successo scolastico degli studenti stranieri?
La scuola realizza attivita' su temi interculturali e/o sulla valorizzazione delle diversita'? Qual e' la ricaduta di questi interventi sulla qualita' dei rapporti tra gli studenti?

Punti di Forza (Digitare al max 1500 caratteri)	Punti di Debolezza (Digitare al max 1500 caratteri)
<p>Gli insegnanti utilizzano metodologie che favoriscono una didattica inclusiva che si rivolge a tutti gli alunni e, ove necessario, predispongono piani didattici personalizzati, che tengano conto dei bisogni educativi degli alunni, tesi a favorire il loro successo formativo: ogni azione viene periodicamente monitorata per apportare le necessarie modifiche.</p> <p>La scuola impiega le risorse a disposizione per programmare e realizzare corsi di alfabetizzazione di Italiano L.2 a favore degli alunni stranieri.</p> <p>I docenti di sostegno insieme ai docenti curricolari formulano i piani educativi individualizzati, che vengono monitorati con regolarità durante i C. di Classe e le riunioni del GLI d'Istituto.</p> <p>La Scuola predispone il PAI, uno strumento utilizzato regolarmente che consente di monitorare e eliminare le eventuali inefficienze rilevate.</p>	<p>A causa della scarsità di risorse l'istituto non dispone di sufficienti strumenti per l'inclusione tramite tecnologie digitali.</p> <p>Gli insegnanti curricolari partecipano principalmente alla formulazione dei PEI per la parte specifica della loro disciplina.</p> <p>La scuola dovrebbe potenziare le attività su tematiche interculturali e sulla valorizzazione della diversità.</p>

Subarea: Recupero e potenziamento

3.3.b Attivita' di recupero

3.3.b.2 Progettazione di moduli per il recupero delle competenze-PRIMARIA

Istituto:VAIC829001 - Progettazione di moduli per il recupero delle competenze-PRIMARIA				
opzione	Situazione della scuola: VAIC829001	Riferimento Provinciale (% scuole in cui sono presenti gli aspetti seguenti)	Riferimento Regionale (% scuole in cui sono presenti gli aspetti seguenti)	Riferimento Nazionale (% scuole in cui sono presenti gli aspetti seguenti)
Gruppi di livello all'interno delle classi	Si	98,6	91,3	92,1
Gruppi di livello per classi aperte	No	31,4	39,5	36
Sportello per il recupero	No	8,6	6,9	6,9
Corsi di recupero pomeridiani	No	12,9	9,7	24,6
Individuazione di docenti tutor	No	4,3	6,5	8,4
Giornate dedicate al recupero	No	10	5,1	16,2
Supporto pomeridiano per lo svolgimento dei compiti	No	25,7	17,7	14,5
Altro	Si	32,9	27,2	21

3.3.b.2 Progettazione di moduli per il recupero delle competenze-SECONDARIA

Istituto:VAIC829001 - Progettazione di moduli per il recupero delle competenze-SECONDARIA				
opzione	Situazione della scuola: VAIC829001	Riferimento Provinciale (% scuole in cui sono presenti gli aspetti seguenti)	Riferimento Regionale (% scuole in cui sono presenti gli aspetti seguenti)	Riferimento Nazionale (% scuole in cui sono presenti gli aspetti seguenti)
Gruppi di livello all'interno delle classi	Si	87,1	84,9	87,8
Gruppi di livello per classi aperte	No	31,4	30,1	28,2
Sportello per il recupero	No	18,6	13,6	13
Corsi di recupero pomeridiani	Si	52,9	59	60,5
Individuazione di docenti tutor	No	11,4	15,6	12,6
Giornate dedicate al recupero	No	17,1	13,6	24,8
Supporto pomeridiano per lo svolgimento dei compiti	No	34,3	36	24,7
Altro	No	28,6	29,2	20,6

3.3.c Attivita' di potenziamento

3.3.c.1 Progettazione di moduli per il potenziamento delle competenze-PRIMARIA

Istituto:VAIC829001 - Progettazione di moduli per il potenziamento delle competenze-PRIMARIA				
opzione	Situazione della scuola: VAIC829001	Riferimento Provinciale (% scuole in cui sono presenti gli aspetti seguenti)	Riferimento Regionale (% scuole in cui sono presenti gli aspetti seguenti)	Riferimento Nazionale (% scuole in cui sono presenti gli aspetti seguenti)
Gruppi di livello all'interno delle classi	No	77,1	76,3	76,9
Gruppi di livello per classi aperte	No	20	21,8	21,9
Partecipazione a gare o competizioni interne alla scuola	No	20	17,9	25,3
Partecipazione a gare o competizioni esterne alla scuola	No	27,1	27,7	36,9
Giornate dedicate al recupero e al potenziamento	No	4,3	3,8	14,8
Partecipazione a corsi o progetti in orario curricolare	No	57,1	47,1	52,9
Partecipazione a corsi o progetti in orario extra-curricolare	No	22,9	13	40,7
Altro	Si	5,7	5,6	5,4

3.3.c.1 Progettazione di moduli per il potenziamento delle competenze-SECONDARIA

Istituto:VAIC829001 - Progettazione di moduli per il potenziamento delle competenze-SECONDARIA				
opzione	Situazione della scuola: VAIC829001	Riferimento Provinciale (% scuole in cui sono presenti gli aspetti seguenti)	Riferimento Regionale (% scuole in cui sono presenti gli aspetti seguenti)	Riferimento Nazionale (% scuole in cui sono presenti gli aspetti seguenti)
Gruppi di livello all'interno delle classi	No	74,3	71,8	76
Gruppi di livello per classi aperte	No	25,7	24,5	22,8
Partecipazione a gare o competizioni interne alla scuola	No	51,4	46	46,1
Partecipazione a gare o competizioni esterne alla scuola	Si	77,1	70,3	72,4
Giornate dedicate al recupero e al potenziamento	No	11,4	13,3	24,4
Partecipazione a corsi o progetti in orario curricolare	Si	64,3	59,2	61,8
Partecipazione a corsi o progetti in orario extra-curricolare	No	62,9	69,6	73,9
Altro	No	10	6,4	6,6

Domande Guida

Quali gruppi di studenti presentano maggiori difficoltà di apprendimento?

Quali interventi sono realizzati per rispondere alle difficoltà di apprendimento degli studenti?

Sono previste forme di monitoraggio e valutazione dei risultati raggiunti dagli studenti con maggiori difficoltà?

Gli interventi che la scuola realizza per supportare gli studenti con maggiori difficoltà sono efficaci?

In che modo la scuola favorisce il potenziamento degli studenti con particolari attitudini disciplinari?

Gli interventi di potenziamento realizzati sono efficaci?

Nel lavoro d'aula quali interventi individualizzati in funzione dei bisogni educativi degli studenti vengono utilizzati?


Quanto è diffuso l'utilizzo di questi interventi nelle varie classi della scuola?

Punti di Forza (Digitare al max 1500 caratteri)

Punti di Debolezza (Digitare al max 1500 caratteri)

<p>La scuola contrasta le difficoltà scolastiche degli alunni attraverso una doppia articolazione delle attività di recupero:</p> <p>1) recupero in itinere, sviluppato da ciascun docente mediante la valutazione formativa e gli interventi individualizzati in classe;</p> <p>2) corsi di recupero intensivo, per gruppi di alunni, anche provenienti da classi diverse. Tali interventi risultano essere efficaci in molti casi e i risultati raggiunti sono monitorati attraverso la valutazione operata dai docenti nella fase di verifica degli apprendimenti per tutta la classe.</p> <p>Gli interventi individualizzati in aula vengono realizzati attraverso la ripresa degli argomenti trattati e il supporto nell'imparare a correggere i propri errori e a superare le proprie difficoltà.</p> <p>La scuola secondaria partecipa a gare o competizioni (giochi matematici) esterne alla scuola e a corsi o progetti in orario curricolare.</p>	<p>La scuola realizza parzialmente attività che favoriscono il potenziamento degli alunni con particolari attitudini disciplinari.</p> <p>Laddove il numero di alunni presenti nelle classi è particolarmente elevato, risulta difficile realizzare in modo organico interventi individualizzati sugli studenti.</p>
---	--

Rubrica di valutazione e Motivazione del giudizio assegnato

Rubrica di Valutazione	
Criterio di qualità: La scuola cura l'inclusione degli studenti con bisogni educativi speciali, valorizza le differenze culturali, adegua l'insegnamento ai bisogni formativi di ciascun allievo attraverso percorsi di recupero e potenziamento.	Situazione della scuola
Le attività realizzate dalla scuola sono insufficienti a garantire l'inclusione degli studenti che hanno specifici bisogni formativi. La scuola non dedica sufficiente attenzione ai temi interculturali. La differenziazione dei percorsi didattici in funzione dei bisogni educativi degli studenti è assente o insufficiente, oppure singoli insegnanti realizzano percorsi differenziati in poche classi, senza forme di coordinamento delle attività a livello di scuola.	1 - Molto critica
	2 -
Le attività realizzate dalla scuola per gli studenti che necessitano di inclusione sono sufficienti. La qualità degli interventi didattici per gli studenti che necessitano di inclusione è in generale accettabile, ma ci sono aspetti da migliorare. Gli obiettivi educativi per questi studenti sono scarsamente definiti e il loro raggiungimento non viene monitorato. La scuola dedica un'attenzione appena sufficiente ai temi interculturali. La differenziazione dei percorsi didattici in funzione dei bisogni educativi degli studenti è sufficientemente strutturata a livello di scuola, ma andrebbe migliorata. Gli obiettivi educativi sono poco specifici e non sono presenti forme di monitoraggio e valutazione per verificarne il raggiungimento. Gli interventi individualizzati nel lavoro d'aula sono poco diffusi a livello di scuola.	3 - Con qualche criticità
	4 -
Le attività realizzate dalla scuola per gli studenti che necessitano di inclusione sono efficaci. In generale le attività didattiche sono di buona qualità, anche se ci sono aspetti che possono essere migliorati. Il raggiungimento degli obiettivi previsti per gli studenti che necessitano di inclusione sono costantemente monitorati. La scuola promuove il rispetto delle differenze e della diversità culturale. La differenziazione dei percorsi didattici in funzione dei bisogni educativi degli studenti è piuttosto strutturata a livello di scuola. Gli obiettivi educativi sono definiti e sono presenti modalità di verifica degli esiti, anche se non in tutti i casi. Gli interventi realizzati sono efficaci per un buon numero di studenti destinatari delle azioni di differenziazione. Gli interventi individualizzati nel lavoro d'aula sono piuttosto diffusi a livello di scuola.	 5 - Positiva
	6 -
Nelle attività di inclusione sono attivamente coinvolti diversi soggetti (docenti curricolari, di sostegno, tutor, famiglie, enti locali, associazioni) compreso il gruppo dei pari. Le attività didattiche per gli studenti che necessitano di inclusione sono di buona qualità. Il raggiungimento degli obiettivi previsti per gli studenti che necessitano di inclusione sono costantemente monitorati e a seguito di ciò, se necessario, gli interventi vengono rimodulati. La scuola promuove efficacemente il rispetto delle diversità. La differenziazione dei percorsi didattici in funzione dei bisogni educativi degli studenti è ben strutturata a livello di scuola; le attività rivolte ai diversi gruppi di studenti raggiungono tutti i potenziali destinatari. Gli obiettivi educativi sono ben definiti e sono adottate modalità di verifica degli esiti. Gli interventi realizzati sono efficaci per la maggioranza degli studenti destinatari delle azioni di differenziazione. In tutta la scuola gli interventi individualizzati sono utilizzati in maniera sistematica nel lavoro d'aula.	7 - Eccellente

Motivazione del giudizio assegnato

Gli interventi realizzati sono efficaci per un buon numero di studenti destinatari delle azioni di differenziazione. Gli interventi individualizzati nel lavoro d'aula sono diffusi a livello di scuola.

La motivazione del giudizio "5" consegue al fatto che vengono predisposti piani didattici personalizzati in base ai bisogni educativi degli studenti: si realizzano in tutto l'Istituto, in un'ottica inclusiva, attività di recupero e potenziamento che risultano efficaci per un buon numero di studenti. Inoltre il raggiungimento degli obiettivi previsti per gli studenti che necessitano di inclusione è costantemente monitorato.

3A.4 Continuita' e orientamento

Subarea: Continuita'

3.4.a Attivita' di continuita'

3.4.a.1 Azioni attuate per la continuita'-PRIMARIA

Istituto:VAIC829001 - Azioni attuate per la continuita'-PRIMARIA				
opzione	Situazione della scuola: VAIC829001	Riferimento Provinciale (% scuole in cui sono presenti gli aspetti seguenti)	Riferimento Regionale (% scuole in cui sono presenti gli aspetti seguenti)	Riferimento Nazionale (% scuole in cui sono presenti gli aspetti seguenti)
Incontri tra insegnanti dell'infanzia e della primaria per scambio di informazioni utili alla formazione delle classi	Si	100	99	97,5
Incontri tra insegnanti dell'infanzia e della primaria per definire le competenze in uscita e in entrata	Si	70	68	75,8
Visita della scuola primaria da parte dei bambini dell'infanzia	Si	98,6	98,2	95,7
Attivita' educative per i bambini dell'infanzia con insegnanti della primaria	No	70	63,4	60,8
Attivita' educative comuni tra bambini dell'infanzia e della primaria	Si	75,7	76,1	75,7
Trasmissione dall'infanzia alla primaria di fascicoli articolati sul percorso formativo dei singoli studenti	No	62,9	67,7	61,3
Altro	No	22,9	19,9	16,4

3.4.a.1 Azioni attuate per la continuita'-SECONDARIA

Istituto:VAIC829001 - Azioni attuate per la continuita'-SECONDARIA				
opzione	Situazione della scuola: VAIC829001	Riferimento Provinciale (% scuole in cui sono presenti gli aspetti seguenti)	Riferimento Regionale (% scuole in cui sono presenti gli aspetti seguenti)	Riferimento Nazionale (% scuole in cui sono presenti gli aspetti seguenti)
Incontri tra insegnanti della primaria e della secondaria per scambio di informazioni utili alla formazione delle classi	Si	100	99,4	97,4
Incontri tra insegnanti della primaria e della secondaria per definire le competenze in uscita e in entrata	Si	65,7	67,6	74,3
Visita della scuola secondaria da parte degli studenti della primaria	Si	97,1	97,4	95,5
Attivita' educative per studenti della primaria con insegnanti della secondaria	Si	67,1	66,2	70,4
Attivita' educative comuni tra studenti della primaria e della secondaria	Si	57,1	59,4	67,7
Trasmissione dalla primaria alla secondaria di fascicoli articolati sul percorso formativo dei singoli studenti	No	55,7	54	48,6
Altro	No	18,6	20,5	17,1

Domande Guida

Gli insegnanti di ordini di scuola diversi si incontrano per parlare della formazione delle classi?

Quali azioni realizza la scuola per garantire la continuita' educativa per gli studenti nel passaggio da un ordine di scuola all'altro?

La scuola monitora i risultati degli studenti nel passaggio da un ordine di scuola all'altro?

Gli interventi realizzati per garantire la continuita' educativa sono efficaci?

Punti di Forza (Digitare al max 1500 caratteri)	Punti di Debolezza (Digitare al max 1500 caratteri)
<p>Gli insegnanti della Scuola dell'Infanzia(presenti sul territorio), della Primaria e Secondaria si raccordano tra di loro per condividere informazioni utili alla formazione delle classi nel mese di giugno.</p> <p>Vengono realizzate in modo sistematico azioni per garantire la continuità educativa per gli studenti nel passaggio tra i diversi ordini di scuola:</p> <p>-gli alunni della scuola dell'Infanzia visitano in più occasioni la Scuola Primaria, dove svolgono attività con le maestre e gli alunni per conoscere il nuovo ambiente.</p> <p>-gli alunni della scuola primaria si recano presso la scuola secondaria dove vengono affiancati ai compagni delle classi prime per svolgere attività comuni a metà e fine anno scolastico.</p> <p>-gli alunni delle classi terze della scuola secondaria sono accompagnati in alcune scuole secondarie di secondo grado del territorio per sperimentare attività proprie dei singoli indirizzi al fine di promuovere e favorire una scelta consapevole del futuro corso di studi; inoltre i docenti delle Scuole Secondarie di Secondo Grado presenti sul territorio presentano l'offerta formativa delle loro scuole agli alunni delle classi terze della nostra Scuola Secondaria di Primo Grado.</p> <p>Gli interventi realizzati per garantire la continuità educativa risultano efficaci nella maggior parte dei casi.</p>	<p>Il monitoraggio dei risultati degli studenti nel passaggio da un ordine di scuola all'altro non è sempre efficace per la difficoltà di reperire i dati necessari dalle Scuole Secondarie di II Grado.</p>

Subarea: Orientamento

3.4.b Attività di orientamento

3.4.b.1 Azioni attuate per l'orientamento-SECONDARIA

Istituto:VAIC829001 - Azioni attuate per l'orientamento-SECONDARIA				
opzione	Situazione della scuola: VAIC829001	Riferimento Provinciale (% scuole in cui sono presenti gli aspetti seguenti)	Riferimento Regionale (% scuole in cui sono presenti gli aspetti seguenti)	Riferimento Nazionale (% scuole in cui sono presenti gli aspetti seguenti)
Percorsi di orientamento per la comprensione di se' e delle proprie inclinazioni	Si	94,3	95,9	82,6
Collaborazione con soggetti esterni per le attività di orientamento	Si	81,4	77,8	57,7
Utilizzo di strumenti per l'orientamento	No	51,4	65,5	55,7
Presentazione agli studenti dei diversi indirizzi di scuola secondaria di II grado	Si	100	99	98,2
Monitoraggio degli studenti dopo l'uscita dalla scuola	No	40	48,3	31,7
Incontri individuali degli studenti con i docenti referenti per l'orientamento per ricevere supporto nella scelta della scuola superiore	Si	58,6	59,7	63,3
Predisposizione di un modulo articolato per il consiglio orientativo da consegnare agli studenti	Si	94,3	88,1	74
Altro	Si	28,6	35,1	25,7


Domande Guida

La scuola realizza percorsi di orientamento per la comprensione di se' e delle proprie inclinazioni? Quali classi sono coinvolte? Questi percorsi coinvolgono tutte le sezioni/plexi della scuola?

La scuola realizza attivita' di orientamento finalizzate alla scelta del percorso scolastico/universitario successivo? Queste attivita' coinvolgono le realta' scolastiche/universitarie significative del territorio?
La scuola realizza attivita' di orientamento al territorio e alle realta' produttive e professionali?
La scuola organizza incontri/attivita' rivolti alle famiglie sulla scelta del percorso scolastico/universitario successivo?
Le attivita' di orientamento coinvolgono tutte le sezioni/plessi della scuola?
La scuola monitora quanti studenti seguono il consiglio orientativo? I consigli orientativi della scuola sono seguiti da un elevato numero di famiglie e studenti?

Punti di Forza (Digitare al max 1500 caratteri)	Punti di Debolezza (Digitare al max 1500 caratteri)
<p>La scuola realizza percorsi di orientamento per la comprensione di se e delle proprie inclinazioni per gli alunni delle classi terze della scuola secondaria, attraverso la realizzazione di riflessioni su brani e situazioni legate al tema della scelta futura.</p> <p>Le attività di orientamento finalizzate alla scelta del percorso scolastico prevedono incontri con docenti e alunni delle scuole secondarie del territorio della provincia di Varese e di Verbania sia per gli alunni che per i genitori.</p> <p>Vengono fornite in modo sistematico le date degli open day per permettere agli alunni e alle famiglie di visitare gli Istituti Superiori e prendere coscienza delle diverse opportunità.</p> <p>La scuola monitora il consiglio orientativo, che viene seguito da un elevato numero di famiglie.</p>	<p>Il monitoraggio del consiglio orientativo risente della difficoltà di reperimento dei dati necessari da parte delle Scuole Secondarie</p>

Rubrica di valutazione e Motivazione del giudizio assegnato

Rubrica di Valutazione	
Criterio di qualità: La scuola garantisce la continuita' dei percorsi scolastici e cura l'orientamento personale, scolastico e professionale degli studenti.	Situazione della scuola
Le attivita' di continuita' e/o di orientamento sono assenti o insufficienti, oppure singoli insegnanti realizzano attivita' di continuita' e/o orientamento limitatamente ad alcune sezioni, senza forme di coordinamento a livello di scuola.	1 - Molto critica
	2 -
Le attivita' di continuita' presentano un livello di strutturazione sufficiente anche se sono prevalentemente orientate alla formazione delle classi. Le attivita' di orientamento coinvolgono almeno tutte le classi finali. La qualita' delle attivita' proposte agli studenti e' in genere accettabile, anche se per lo piu' limitate a presentare i diversi istituti scolastici/indirizzi di scuola superiore/corsi di studio universitari. La scuola non monitora i risultati delle proprie azioni di orientamento.	3 - Con qualche criticita'
	4 -
Le attivita' di continuita' sono ben strutturate. La collaborazione tra i docenti di ordini di scuola diversi e' consolidata. La scuola realizza diverse attivita' finalizzate ad accompagnare gli studenti nel passaggio da un ordine di scuola all'altro. Le attivita' di orientamento sono ben strutturate e coinvolgono anche le famiglie. La scuola realizza percorsi finalizzati alla conoscenza di se' e delle proprie attitudini. Gli studenti dell'ultimo anno e le famiglie, oltre a partecipare alle presentazioni delle diverse scuole/indirizzi di studio universitario, sono coinvolti in attivita' organizzate nelle scuole dell'ordine successivo o nelle universita'. La scuola realizza attivita' di orientamento alle realta' produttive e professionali del territorio. La scuola monitora i risultati delle proprie azioni di orientamento; un buon numero di famiglie e studenti segue il consiglio orientativo della scuola.	 5 - Positiva
	6 -
Le attivita' di continuita' sono organizzate in modo efficace. La collaborazione tra docenti di ordini di scuola diversi e' ben consolidata e si concretizza nella progettazione di attivita' per gli studenti finalizzate ad accompagnarli nel passaggio tra un ordine di scuola e l'altro / all'universita'. La scuola predispone informazioni articolate sul percorso scolastico dei singoli studenti e monitora gli esiti degli studenti nel passaggio da un ordine di scuola all'altro. La scuola realizza azioni di orientamento finalizzate a far emergere le inclinazioni individuali che coinvolgono piu' classi, non solo quelle dell'ultimo anno. Inoltre propone attivita' mirate a far conoscere l'offerta formativa presente sul territorio, anche facendo svolgere attivita' didattiche nelle scuole/universita' del territorio. La scuola ha compiuto una buona analisi delle inclinazioni individuali/attitudini degli studenti, tenendo conto di informazioni degli anni precedenti sulla propria popolazione studentesca e ha raccolto informazioni sui bisogni formativi del territorio. Le attivita' di orientamento sono ben strutturate e pubblicizzate e coinvolgono anche le famiglie. La scuola monitora i risultati delle proprie azioni di orientamento; la stragrande maggioranza delle famiglie e degli studenti segue il consiglio orientativo della scuola.	7 - Eccellente

Motivazione del giudizio assegnato

Le attività di continuità sono ben strutturate. La collaborazione tra i docenti di ordini di scuola diversi è consolidata. La scuola realizza diverse attività tese ad accompagnare gli studenti nel passaggio da un ordine di scuola all'altro. La scuola realizza percorsi finalizzati alla conoscenza di sé e delle proprie attitudini. Gli studenti dell'ultimo anno e le famiglie partecipano alle presentazioni delle diverse scuole. La scuola realizza attività di orientamento alle realtà produttive e professionali del territorio. La scuola monitora il consiglio orientativo, che viene seguito da un elevato numero di famiglie.

3B Processi - Pratiche gestionali e organizzative

3B.5 Orientamento strategico e organizzazione della scuola

Subarea: Missione e obiettivi prioritari

Domande Guida
La missione dell'istituto e le prioritari sono definite chiaramente?
La missione dell'istituto e le prioritari sono condivise all'interno della comunità scolastica? Sono rese note anche all'esterno, presso le famiglie e il territorio?

Punti di Forza (Digitare al max 1500 caratteri)	Punti di Debolezza (Digitare al max 1500 caratteri)
<p>La missione dell'Istituto e le priorità sono definite chiaramente all'interno del POF/PTOF, che viene revisionato all'inizio di ogni anno scolastico.</p> <p>L'Istituto mira al raggiungimento di una solida preparazione culturale, alla valorizzazione della coscienza ambientale, della cultura della legalità e delle competenze linguistiche con relative certificazioni esterne, attraverso la messa in atto di una serie di progetti e iniziative volte a favorire la presa di coscienza negli alunni dell'importanza di tali tematiche.</p> <p>Le priorità sono condivise dalla comunità scolastica e rese note alle famiglie attraverso il sito d'Istituto e gli incontri periodici con le stesse o con i rappresentanti di classe.</p> <p>Il Comune partecipa attivamente alla realizzazione del Piano dell'offerta Formativa con un contributo annuale e con la collaborazione per la realizzazione dei diversi progetti.</p>	<p>Risulta difficile nell'ambito della Scuola Secondaria di Primo Grado coinvolgere attivamente tutte le famiglie nella progettazione d'Istituto, dato che la partecipazione agli incontri con i docenti risulta limitata ad un gruppo ristretto; si rileva comunque, in quest'ultimo anno scolastico, un maggiore avvicinamento dei genitori al mondo della scuola.</p>

Subarea: Controllo dei processi

Domande Guida
In che modo la scuola pianifica le azioni per il raggiungimento dei propri obiettivi?
In che modo la scuola monitora lo stato di avanzamento per il raggiungimento degli obiettivi? Quali meccanismi e strumenti di controllo sono adottati?

Punti di Forza (Digitare al max 1500 caratteri)	Punti di Debolezza (Digitare al max 1500 caratteri)
<p>I progetti e le azioni vengono discussi e definiti negli organi previsti dalle norme vigenti in materia, nonché da Gruppi di lavoro all'uopo stabiliti, sulla base delle linee guida indicate nel P.O.F. La scuola monitora lo stato di avanzamento per il raggiungimento degli obiettivi mediante verifiche periodiche, che coinvolgono con differenti modalità docenti, discenti e famiglie (questionari di autovalutazione, confronto tra i docenti, con i rappresentanti dei genitori e gli esperti esterni coinvolti nei progetti).</p>	<p>La progressiva scarsità delle risorse economiche incide sulla possibilità di pianificare e progettare le azioni necessarie ad incrementare l'offerta formativa della scuola. L'Istituto si prefigge di perfezionare gli strumenti di monitoraggio in itinere e finali.</p>

Subarea: Organizzazione delle risorse umane

3.5.a Gestione delle funzioni strumentali

3.5.a.1 Modalita' di distribuzione delle risorse per le funzioni strumentali

Modalita' di distribuzione delle risorse per le funzioni strumentali				
		Riferimento Provinciale %	Riferimento Regionale %	Riferimento Nazionale %
Validi	Meno di 500 €	28,6	30,2	26,5
	Tra 500 e 700 €	22,9	28,6	32,5
	Tra 700 e 1000 €	35,7	26,7	28,8
	Più di 1000 €	12,9	14,5	12,3
	n.d.			
Situazione della scuola: VAIC829001	Tra 700 e 1000 €			

3.5.b Gestione del Fondo di Istituto

3.5.b.1 Ripartizione del FIS tra insegnanti e personale ATA

Istituto:VAIC829001 % - Ripartizione del FIS tra insegnanti e personale ATA				
opzione	Situazione della scuola: VAIC829001 %	Riferimento Provinciale %	Riferimento Regionale %	Riferimento Nazionale %
Percentuale del FIS per gli insegnanti	80,00	76,2	75,1	72,8
Percentuale del FIS per gli ATA	20,00	23,8	24,9	27,3

3.5.b.2 Quota di insegnanti che percepisce il FIS

Istituto:VAIC829001 % - Quota di insegnanti che percepisce il FIS				
opzione	Situazione della scuola: VAIC829001 %	Riferimento Provinciale %	Riferimento Regionale %	Riferimento Nazionale %
Percentuale di insegnanti che usufruisce del FIS (rispetto al totale degli insegnanti)	44,68	78,9	76,1	70,4

3.5.b.3 Quota di personale ATA che percepisce il FIS

Istituto:VAIC829001 % - Quota di personale ATA che percepisce il FIS				
opzione	Situazione della scuola: VAIC829001 %	Riferimento Provinciale %	Riferimento Regionale %	Riferimento Nazionale %
Percentuale di personale ATA che usufruisce del FIS (rispetto al totale degli ATA)	92,86	86,6	87,6	82,7

3.5.b.4 Insegnanti che percepiscono piu' di 500€ di FIS

Istituto:VAIC829001 % - Insegnanti che percepiscono piu' di 500€ di FIS				
opzione	Situazione della scuola: VAIC829001 %	Riferimento Provinciale %	Riferimento Regionale %	Riferimento Nazionale %
Percentuale insegnanti che percepisce più di 500€ (rispetto al totale degli insegnanti che usufruisce del FIS)	33,33	18,5	16,7	22,8

3.5.b.5 Personale ATA che percepisce piu' di 500€ di FIS

Istituto:VAIC829001 % - Personale ATA che percepisce piu' di 500€ di FIS				
opzione	Situazione della scuola: VAIC829001 %	Riferimento Provinciale %	Riferimento Regionale %	Riferimento Nazionale %
Percentuale ATA che percepisce più di 500€ (rispetto al totale del personale ATA che usufruisce del FIS)	7,69	24,5	22,8	34,9

3.5.c Processi decisionali

3.5.c.2 Modi dei processi decisionali - Scegliere le attività per ampliare l'offerta formativa

Istituto:VAIC829001 - Modi dei processi decisionali - Scegliere le attività per ampliare l'offerta formativa				
opzione	Situazione della scuola: VAIC829001	Riferimento Provinciale %	Riferimento Regionale %	Riferimento Nazionale %
Collegio dei docenti	Si	92,9	90,8	90,5
Consiglio di istituto	Si	15,7	20	18,9
Consigli di classe/interclasse	No	34,3	38,5	34,3
Il Dirigente scolastico	No	21,4	12,6	12,8
Lo staff del Dirigente scolastico	No	12,9	10,8	10,6
Un gruppo di lavoro, dipartimento o commissione	No	11,4	14,9	14,8
I singoli insegnanti	No	5,7	4,6	7,2

3.5.c.2 Modi dei processi decisionali - Definire l'articolazione oraria

Istituto:VAIC829001 - Modi dei processi decisionali - Definire l'articolazione oraria				
opzione	Situazione della scuola: VAIC829001	Riferimento Provinciale %	Riferimento Regionale %	Riferimento Nazionale %
Collegio dei docenti	Si	64,3	68	71,4
Consiglio di istituto	Si	70	67,1	62
Consigli di classe/interclasse	No	2,9	2,3	3,1
Il Dirigente scolastico	No	34,3	28,2	29
Lo staff del Dirigente scolastico	No	10	10,8	10,6
Un gruppo di lavoro, dipartimento o commissione	No	5,7	10,1	10
I singoli insegnanti	No	0	0,6	0,6

3.5.c.2 Modi dei processi decisionali - Scegliere le modalità di lavoro degli studenti

Istituto:VAIC829001 - Modi dei processi decisionali - Scegliere le modalità di lavoro degli studenti				
opzione	Situazione della scuola: VAIC829001	Riferimento Provinciale %	Riferimento Regionale %	Riferimento Nazionale %
Collegio dei docenti	No	50	47	51,3
Consiglio di istituto	No	1,4	1,1	1,3
Consigli di classe/interclasse	Si	68,6	75	70,8
Il Dirigente scolastico	Si	10	4,5	5,9
Lo staff del Dirigente scolastico	No	7,1	2,5	2,6
Un gruppo di lavoro, dipartimento o commissione	No	5,7	9	12,6
I singoli insegnanti	No	41,4	40,9	36,7

3.5.c.2 Modi dei processi decisionali - Progettare i contenuti del curricolo

Istituto:VAIC829001 - Modi dei processi decisionali - Progettare i contenuti del curricolo				
opzione	Situazione della scuola: VAIC829001	Riferimento Provinciale %	Riferimento Regionale %	Riferimento Nazionale %
Collegio dei docenti	Si	50	58,3	59,9
Consiglio di istituto	No	1,4	0,6	0,6
Consigli di classe/interclasse	No	37,1	30,6	32
Il Dirigente scolastico	No	7,1	3,1	5,6
Lo staff del Dirigente scolastico	No	2,9	3,4	4
Un gruppo di lavoro, dipartimento o commissione	Si	71,4	66,9	65,3
I singoli insegnanti	No	17,1	19	15,1

3.5.c.2 Modi dei processi decisionali - Stabilire l'impostazione della valutazione degli studenti

Istituto:VAIC829001 - Modi dei processi decisionali - Stabilire l'impostazione della valutazione degli studenti				
opzione	Situazione della scuola: VAIC829001	Riferimento Provinciale %	Riferimento Regionale %	Riferimento Nazionale %
Collegio dei docenti	Si	92,9	90,8	89,9
Consiglio di istituto	No	0	0,9	1,3
Consigli di classe/interclasse	No	24,3	33,6	35,9
Il Dirigente scolastico	No	14,3	13,9	13,2
Lo staff del Dirigente scolastico	No	7,1	4,3	4,6
Un gruppo di lavoro, dipartimento o commissione	Si	48,6	35,2	35,3
I singoli insegnanti	No	0	4,6	4,1

3.5.c.2 Modi dei processi decisionali - Definire i criteri per la formazione delle classi

Istituto:VAIC829001 - Modi dei processi decisionali - Definire i criteri per la formazione delle classi				
opzione	Situazione della scuola: VAIC829001	Riferimento Provinciale %	Riferimento Regionale %	Riferimento Nazionale %
Collegio dei docenti	No	71,4	76,2	77,3
Consiglio di istituto	Si	55,7	66	67,3
Consigli di classe/interclasse	No	1,4	1	2
Il Dirigente scolastico	Si	27,1	19,5	21
Lo staff del Dirigente scolastico	No	7,1	4,7	5,4
Un gruppo di lavoro, dipartimento o commissione	No	21,4	20,8	14,7
I singoli insegnanti	No	0	0,3	0,1

3.5.c.2 Modi dei processi decisionali - Individuare come ripartire i fondi del bilancio scolastico

Istituto:VAIC829001 - Modi dei processi decisionali - Individuare come ripartire i fondi del bilancio scolastico				
opzione	Situazione della scuola: VAIC829001	Riferimento Provinciale %	Riferimento Regionale %	Riferimento Nazionale %
Collegio dei docenti	No	18,6	22,8	24,1
Consiglio di istituto	Si	61,4	59	59,9
Consigli di classe/interclasse	No	0	1,1	0,7
Il Dirigente scolastico	Si	78,6	73,2	72,3
Lo staff del Dirigente scolastico	No	21,4	28,8	25,3
Un gruppo di lavoro, dipartimento o commissione	No	2,9	3,6	3,5
I singoli insegnanti	No	0	0,1	0

3.5.c.2 Modi dei processi decisionali - Coordinare l'elaborazione dei metodi didattici

Istituto:VAIC829001 - Modi dei processi decisionali - Coordinare l'elaborazione dei metodi didattici				
opzione	Situazione della scuola: VAIC829001	Riferimento Provinciale %	Riferimento Regionale %	Riferimento Nazionale %
Collegio dei docenti	No	27,1	33,1	34
Consiglio di istituto	No	0	1	0,6
Consigli di classe/interclasse	No	35,7	42,7	41,5
Il Dirigente scolastico	Si	28,6	23,9	22,5
Lo staff del Dirigente scolastico	No	8,6	13,6	14,6
Un gruppo di lavoro, dipartimento o commissione	Si	51,4	39,4	42,1
I singoli insegnanti	No	22,9	18,1	18,3

3.5.c.2 Modi dei processi decisionali - Scegliere gli argomenti per l'aggiornamento degli insegnanti

Istituto:VAIC829001 - Modi dei processi decisionali - Scegliere gli argomenti per l'aggiornamento degli insegnanti				
opzione	Situazione della scuola: VAIC829001	Riferimento Provinciale %	Riferimento Regionale %	Riferimento Nazionale %
Collegio dei docenti	Si	92,9	86	90,5
Consiglio di istituto	No	1,4	1,3	1,3
Consigli di classe/interclasse	No	1,4	1,5	3,4
Il Dirigente scolastico	Si	67,1	53,8	42,8
Lo staff del Dirigente scolastico	No	18,6	24,3	21,7
Un gruppo di lavoro, dipartimento o commissione	No	7,1	11,6	14,5
I singoli insegnanti	No	0	8,2	7,4

3.5.d Impatto delle assenze degli insegnanti sull'organizzazione

3.5.d.1234 Impatto delle assenze degli insegnanti sull'organizzazione-PRIMARIA

Istituto:VAIC829001 % - Impatto delle assenze degli insegnanti sull'organizzazione-PRIMARIA				
opzione	Situazione della scuola: VAIC829001 %	Riferimento Provinciale %	Riferimento Regionale %	Riferimento Nazionale %
Percentuale di ore di supplenza svolte dagli insegnanti esterni	n.d.	45,5	55,4	55,6
Percentuale di ore di supplenza retribuite svolte dagli insegnanti interni	n.d.	5,1	4,5	2,6
Percentuale di ore di supplenza non retribuite svolte dagli insegnanti interni	100	30,1	25,8	24,3
Percentuale di ore non coperte	n.d.	19,1	16	18,5

3.5.d.1234 Impatto delle assenze degli insegnanti sull'organizzazione-SECONDARIA

Istituto:VAIC829001 % - Impatto delle assenze degli insegnanti sull'organizzazione-SECONDARIA				
opzione	Situazione della scuola: VAIC829001 %	Riferimento Provinciale %	Riferimento Regionale %	Riferimento Nazionale %
Percentuale di ore di supplenza svolte dagli insegnanti esterni	n.d.	38,1	39	40,1
Percentuale di ore di supplenza retribuite svolte dagli insegnanti interni	14,75	7	8,4	8,8
Percentuale di ore di supplenza non retribuite svolte dagli insegnanti interni	85,25	36	34,9	29,6
Percentuale di ore non coperte	n.d.	21,3	19,6	23,6

Domande Guida

C'e' una chiara divisione dei compiti (o delle aree di attivita') tra i docenti con incarichi di responsabilita'?

C'e' una chiara divisione dei compiti (o delle aree di attivita') tra il personale ATA?

Punti di Forza (Digitare al max 1500 caratteri)	Punti di Debolezza (Digitare al max 1500 caratteri)
All'interno dell'Istituzione scolastica esiste una chiara divisione dei compiti tra i docenti con incarichi di responsabilità: all'inizio di ogni anno scolastico vengono ridefinite le mansioni dei docenti con l'attribuzione di compiti specifici. Anche per quanto riguarda il personale ATA viene predisposto all'inizio di ogni anno scolastico un piano delle attività con una puntuale divisione dei compiti.	L'esiguità del Fondo d'Istituto non consente di prevedere altre figure che permetterebbero di alleggerire il carico di lavoro di alcuni docenti impegnati nella realizzazione del P.O.F. Benché le mansioni siano ben definite e ripartite, il numero ridotto del personale amministrativo in servizio, in caso di assenze, determina un rallentamento del lavoro ordinario. In caso di assenze dei Collaboratori scolastici, al fine di garantire la necessaria sorveglianza, si deve ricorrere a spostamenti di sede e/o ridefinizione dei compiti, che talvolta rende complessa la gestione del personale.

Subarea: Gestione delle risorse economiche

3.5.e Progetti realizzati

3.5.e.1 Ampiezza dell'offerta dei progetti

Istituto:VAIC829001 - Ampiezza dell'offerta dei progetti				
opzione	Situazione della scuola: VAIC829001	Riferimento Provinciale	Riferimento Regionale	Riferimento Nazionale
Ampiezza dell'offerta dei progetti	10	12,39	14,13	10,39

3.5.e.2 Indice di frammentazione dei progetti

Istituto:VAIC829001 - Indice di frammentazione dei progetti				
opzione	Situazione della scuola: VAIC829001	Riferimento Provinciale	Riferimento Regionale	Riferimento Nazionale
Indice di frammentazione dei progetti - spesa media per progetto (in euro)	5114,00	7726,85	6829,06	7851,74

3.5.e.3 Indice di spesa dei progetti per alunno

Istituto:VAIC829001 - Indice di spesa dei progetti per alunno				
opzione	Situazione della scuola: VAIC829001	Riferimento Provinciale	Riferimento Regionale	Riferimento Nazionale
Indice di spesa per progetti per alunno (in euro)	91,48	86,14	88,46	84,12

3.5.e.4 Indice di spesa per la retribuzione del personale nei progetti

Istituto:VAIC829001 % - Indice di spesa per la retribuzione del personale nei progetti				
opzione	Situazione della scuola: VAIC829001 %	Riferimento Provinciale %	Riferimento Regionale %	Riferimento Nazionale %
Indice di spesa per la retribuzione del personale nei progetti	n.d.	8,98	11,82	16,87

3.5.f Progetti prioritari

3.5.f.1 Tipologia relativa dei progetti

Istituto:VAIC829001 - Tipologia relativa dei progetti				
opzione	Situazione della scuola: VAIC829001	Riferimento Provinciale (% scuole che ha realizzato progetti per argomento)	Riferimento Regionale (% scuole che ha realizzato progetti per argomento)	Riferimento Nazionale (% scuole che ha realizzato progetti per argomento)
Formazione e aggiornamento del personale	0	2,9	11,5	15,5
Abilita' linguistiche/lettura/biblioteca	0	2,9	8,2	13,3
Abilita' logico-matematiche e scientifiche	0	5,7	4,8	9,4
Prevenzione del disagio - inclusione	1	58,6	55,2	48,5
Lingue straniere	0	35,7	35,3	28,4
Tecnologie informatiche (TIC)	0	8,6	13,6	11,6
Attivita' artistico-espressive	1	38,6	39,1	36,6
Educazione alla convivenza civile	1	28,6	28,9	27,3
Sport	0	31,4	29	20,6
Orientamento - accoglienza - continuita'	0	18,6	17,2	14,9
Progetto trasversale d'istituto	0	11,4	14,8	17
Altri argomenti	0	27,1	17,8	17,2

3.5.f.2 Durata media dei progetti

Istituto:VAIC829001 - Durata media dei progetti				
opzione	Situazione della scuola: VAIC829001	Riferimento Provinciale	Riferimento Regionale	Riferimento Nazionale
Durata media dei progetti (in anni)	6,00	4,8	4	2,6

3.5.f.3 Indice di concentrazione della spesa per i progetti

Istituto:VAIC829001 % - Indice di concentrazione della spesa per i progetti				
opzione	Situazione della scuola: VAIC829001 %	Riferimento Provinciale %	Riferimento Regionale %	Riferimento Nazionale %
Indice di concentrazione della spesa per i progetti - percentuale di spesa per i 3 progetti più importanti	15,87	36,8	33,5	39,7

3.5.f.4 Importanza relativa dei progetti

Istituto:VAIC829001 - Importanza relativa dei progetti	
	Situazione della scuola: VAIC829001
Progetto 1	Per la prevenzione e il recupero di situazioni di disagio scolastico. Ha facilitato la comunicazione fra i diversi attori dell'azione educativa. Ha permesso di costruire percorsi di intervento condivisi in specifiche situazioni di difficolt�.
Progetto 2	Perche' in questo modo e' diventata un luogo di aggregazione, integrazione e inclusione degli alunni, mettendo in rilievo le competenze di ciascuno.
Progetto 3	Perche' ha permesso di prendere coscienza dell'importanza del rispetto dell'ambiente attraverso azioni attive per la sua salvaguardia come il risparmio energetico, la riduzione e differenziazione dei rifiuti, la mobilita' sostenibile. (Green School)

3.5.f.5 Coinvolgimento relativo nei progetti

Coinvolgimento relativo nei progetti				
		Riferimento Provinciale %	Riferimento Regionale %	Riferimento Nazionale %
Validi	Nessun coinvolgimento	12,9	5,9	25,1
	Basso coinvolgimento	12,9	11,6	18,3
	Alto coinvolgimento	74,3	82,5	56,6
Situazione della scuola: VAIC829001		Alto coinvolgimento		


Domande Guida

Quale coerenza tra le scelte educative adottate (es. Piano dell'Offerta Formativa) e l'allocazione delle risorse economiche (es. programma annuale)?

Le spese per i progetti si concentrano sulle tematiche ritenute prioritarie dalla scuola?

Punti di Forza (Digitare al max 1500 caratteri)	Punti di Debolezza (Digitare al max 1500 caratteri)
<p>Il Comune assicura fondi per il Diritto allo studio, garantendo servizi alle famiglie (trasporto, mensa, pre-scuola...) e finanziando progetti di ampliamento dell'Offerta Formativa scelti dal Collegio Docenti sulla base di criteri condivisi. Il Comitato dei Genitori sostiene la scuola con donazioni di strumentazioni didattiche (es. LIM) su indicazioni del corpo docente.</p> <p>Le scelte educative adottate sono quindi sostenute dalle risorse economiche fornite dal Comune, dalle famiglie, dagli ulteriori fondi a disposizione dell'Istituto e dalla partecipazione ai bandi europei. Invero la scuola, nei limiti delle risorse di cui dispone, sostiene alcuni progetti e retribuisce le attività aggiuntive dei docenti</p>	<p>Le risorse economiche della scuola sono vincolate dai capitoli di bilancio. I finanziamenti del Comune e dello Stato, in netta diminuzione rispetto al passato, determinano la definizione di priorità di scelte sacrificando o rimodulando attività e progetti che renderebbero l'Offerta Formativa ancora più significativa.</p>

Rubrica di valutazione e Motivazione del giudizio assegnato

Rubrica di Valutazione		
Criterio di qualità: La scuola individua le prioritari da raggiungere e le persegue dotandosi di sistemi di controllo e monitoraggio, individuando ruoli di responsabilita' e compiti per il personale, convogliando le risorse economiche sulle azioni ritenute prioritari.	Situazione della scuola	
La missione della scuola e le prioritari non sono state definite oppure sono state definite in modo vago. Non sono presenti forme di controllo o monitoraggio delle azioni. La definizione delle responsabilita' e dei compiti tra le diverse componenti scolastiche e' poco chiara o non e' funzionale all'organizzazione delle attivita'. Le risorse economiche e materiali sono sottoutilizzate, oppure sono disperse nella realizzazione di molteplici attivita' e non sono indirizzate al raggiungimento degli obiettivi prioritari.		1 - Molto critica
		2 -
La scuola ha definito la missione e le prioritari, anche se la loro condivisione nella comunita' scolastica e con le famiglie e il territorio e' da migliorare. Il controllo e il monitoraggio delle azioni sono attuati in modo non strutturato. e' presente una definizione delle responsabilita' e dei compiti tra le diverse componenti scolastiche, anche se non tutti i compiti sono chiari e funzionali all'organizzazione delle attivita'. Le risorse economiche e materiali sono convogliate solo parzialmente nel perseguimento degli obiettivi prioritari dell'istituto.		3 - Con qualche criticita'
		4 -
La scuola ha definito la missione e le prioritari; queste sono condivise nella comunita' scolastica, con le famiglie e il territorio. La scuola utilizza forme di controllo strategico o monitoraggio dell'azione. Responsabilita' e compiti delle diverse componenti scolastiche sono individuati chiaramente. Una buona parte delle risorse economiche e' impiegata per il raggiungimento degli obiettivi prioritari della scuola. La scuola e' impegnata a raccogliere finanziamenti aggiuntivi oltre quelli provenienti dal MIUR.		5 - Positiva
		6 -
La scuola ha definito la missione e le prioritari e queste sono condivise nella comunita' scolastica, con le famiglie e il territorio. Per raggiungere tali prioritari la scuola ha individuato una serie di strategie e azioni. La scuola utilizza forme di controllo strategico o di monitoraggio dell'azione, che permettono di riorientare le strategie e riprogettare le azioni. Responsabilita' e compiti sono individuati chiaramente e sono funzionali alle attivita' e alle prioritari. Le risorse economiche e materiali della scuola sono sfruttate al meglio e sono convogliate nella realizzazione delle prioritari. La scuola e' impegnata a raccogliere finanziamenti aggiuntivi oltre quelli provenienti dal MIUR e li investe per il perseguimento della propria missione.		7 - Eccellente

Motivazione del giudizio assegnato

Esiste una buona sinergia tra le componenti dell'Istituto (Docenti, ATA, Famiglie) e gli Enti esterni (Comune, Comunità Montana, Associazioni) che permette di convogliare le risorse sui progetti che consentono il raggiungimento degli obiettivi prioritari della scuola.

3B.6 Sviluppo e valorizzazione delle risorse umane

Subarea: Formazione

3.6.a Offerta di formazione per gli insegnanti

3.6.a.1 Ampiezza dell'offerta di formazione per gli insegnanti

Istituto:VAIC829001 - Ampiezza dell'offerta di formazione per gli insegnanti				
opzione	Situazione della scuola: VAIC829001	Riferimento Provinciale	Riferimento Regionale	Riferimento Nazionale
Numero di progetti di formazione per gli insegnanti	1	2	2,3	2,3

3.6.a.2 Tipologia degli argomenti della formazione

Istituto:VAIC829001 - Tipologia degli argomenti della formazione				
opzione	Situazione della scuola: VAIC829001	Riferimento Provinciale (% scuole che ha realizzato progetti per argomento)	Riferimento Regionale (% scuole che ha realizzato progetti per argomento)	Riferimento Nazionale (% scuole che ha realizzato progetti per argomento)
Curricolo e discipline	0	12,9	16,9	21,7
Temi multidisciplinari	0	10	7,6	6
Metodologia - Didattica generale	0	7,1	16,6	15,3
Valutazione degli apprendimenti, certificazione delle competenze, valutazione interna - autovalutazione	0	2,9	6,1	5,6
Tecnologie informatiche e loro applicazione all'attivit� didattica	0	15,7	18,2	21,1
Aspetti normativi e ordinamenti scolastici	1	42,9	54,4	46
Inclusione studenti con disabilit�	0	11,4	16,7	16,5
Inclusione studenti con cittadinanza non italiana	0	4,3	2,2	2,2
Orientamento	0	2,9	1,9	1,2
Altro	0	8,6	10,6	9,8

3.6.a.3 Insegnanti coinvolti nella formazione

Istituto:VAIC829001 % - Insegnanti coinvolti nella formazione				
opzione	Situazione della scuola: VAIC829001 %	Riferimento Provinciale %	Riferimento Regionale %	Riferimento Nazionale %
Percentuale media di insegnanti coinvolti nei progetti di formazione o aggiornamento attivati	31,91	36,9	30,6	34,1

3.6.a.4 Spesa media per insegnante per la formazione

Istituto:VAIC829001 - Spesa media per insegnante per la formazione				
opzione	Situazione della scuola: VAIC829001	Riferimento Provinciale	Riferimento Regionale	Riferimento Nazionale
Spesa media per insegnante per progetti di formazione (in euro)	7,87	20,7	28,3	36,8

3.6.a.5 Numero medio di ore di formazione per insegnante

Istituto:VAIC829001 - Numero medio di ore di formazione per insegnante				
opzione	Situazione della scuola: VAIC829001	Riferimento Provinciale	Riferimento Regionale	Riferimento Nazionale
Numero medio di ore di formazione per insegnante	0,26	0,3	0,4	0,5

Domande Guida
La scuola raccoglie le esigenze formative dei docenti e del personale ATA?
Quali temi per la formazione la scuola promuove e perché (es. curriculum e competenze, bisogni educativi speciali, tecnologie didattiche, ecc.)?
Qual è la qualità delle iniziative di formazione promosse dalla scuola?
Quali ricadute hanno le iniziative di formazione nell'attività ordinaria della scuola?

Punti di Forza (Digitare al max 1500 caratteri)	Punti di Debolezza (Digitare al max 1500 caratteri)
Alcuni docenti partecipano ad iniziative di formazione gestite in rete con altre scuole (Inclusività, Cittadinanza, sicurezza). L'Istituto ha organizzato incontri di formazione su vari ambiti: sicurezza, didattica inclusiva (DSA), abuso sui minori e comunicazione, che sono risultati interessanti e hanno permesso di approfondire diverse tematiche utili per la didattica. Inoltre parecchi docenti hanno scelto autonomamente percorsi di formazione.	I limitati fondi a disposizione non permettono all'Istituto di organizzare tutte le attività formative utili a soddisfare le esigenze degli insegnanti; vengono comunque organizzati incontri con esperti esterni durante alcune sedute del Collegio dei Docenti o in altri incontri, aperti anche ai genitori.

Subarea: Valorizzazione delle competenze

Domande Guida
La scuola raccoglie le competenze del personale (es. curriculum, esperienze formative, corsi frequentati)?
Come sono valorizzate le risorse umane?
La scuola utilizza il curriculum o le esperienze formative fatte dai docenti per una migliore gestione delle risorse umane (es. assegnazione di incarichi, suddivisione del personale)?

Punti di Forza (Digitare al max 1500 caratteri)	Punti di Debolezza (Digitare al max 1500 caratteri)
La scuola rileva le competenze del personale e le valorizza in base alle esigenze dell'Istituto e alla disponibilità ed inclinazione dei singoli. L'assegnazione degli incarichi e la suddivisione del personale vengono gestite tenendo conto dei curricula e delle esperienze formative dei docenti.	Purtroppo le competenze del personale non sempre possono essere valorizzate come dovrebbero a causa dell'esiguità dei fondi del F.I.S., che non permettono di retribuire in modo adeguato le prestazioni. Tuttavia non vengono raccolte sistematicamente notizie relative al curriculum delle esperienze formative di ciascun docente.

Subarea: Collaborazione tra insegnanti

3.6.b Gruppi di lavoro degli insegnanti

3.6.b.1 Tipologia degli argomenti dei gruppi di lavoro

Istituto:VAIC829001 - Tipologia degli argomenti dei gruppi di lavoro				
opzione	Situazione della scuola: VAIC829001	Riferimento Provinciale (% scuole che ha attivato gruppi per argomento)	Riferimento Regionale (% scuole che ha attivato gruppi per argomento)	Riferimento Nazionale (% scuole che ha attivato gruppi per argomento)
Criteri comuni per la valutazione degli studenti	No	40	45,1	53,5
Curricolo verticale	Si	61,4	57,1	61,1
Competenze in ingresso e in uscita	No	48,6	47,6	48,9
Accoglienza	Si	65,7	67,5	60,5
Orientamento	Si	85,7	82,7	71,1
Raccordo con il territorio	Si	65,7	68,4	65
Piano dell'offerta formativa	Si	91,4	90,3	84,7
Temi disciplinari	No	28,6	28,4	29,9
Temi multidisciplinari	Si	31,4	29,7	29,3
Continuita'	Si	84,3	87,3	81,7
Inclusione	Si	97,1	96,6	90,3

3.6.b.2 Varieta' degli argomenti per i quali e' stato attivato un gruppo di lavoro

Varieta' degli argomenti per i quali e' stato attivato un gruppo di lavoro				
		Riferimento Provinciale %	Riferimento Regionale %	Riferimento Nazionale %
Validi	Nessun gruppo di lavoro indicato	2,9	2,2	4,3
	Bassa varieta' (fino a 3 argomenti)	4,3	5,9	10,2
	Media varieta' (da 4 a 6 argomenti)	30	31,5	28,4
	Alta varieta' (più di 6 argomenti)	62,9	60,5	57,1
Situazione della scuola: VAIC829001		Alta varieta' (piu' di 6 argomenti)		

3.6.b.3 Partecipazione degli insegnanti a gruppi di lavoro

Istituto:VAIC829001 % - Partecipazione degli insegnanti a gruppi di lavoro				
opzione	Situazione della scuola: VAIC829001 %	Riferimento Provinciale (% scuole che ha attivato gruppi per argomento)	Riferimento Regionale (% scuole che ha attivato gruppi per argomento)	Riferimento Nazionale (% scuole che ha attivato gruppi per argomento)
Criteri comuni per la valutazione degli studenti	0	3	4,5	6,9
Curricolo verticale	64	11	9,7	9,9
Competenze in ingresso ed in uscita	0	6,9	5,6	6,6
Accoglienza	26	8,4	7,2	7
Orientamento	4	5,3	4,1	4,4
Raccordo con il territorio	11	4,9	5,8	4,7
Piano dell'offerta formativa	9	6,7	6,8	7
Temi disciplinari	0	2,9	4,7	5
Temi multidisciplinari	2	3,6	4,2	4,1
Continuità'	13	11,7	10	9,4
Inclusione	15	16,7	12,9	11,2

Domande Guida

La scuola incentiva la partecipazione dei docenti a gruppi di lavoro? Su quali tematiche? Con quali modalità organizzative (es. Dipartimenti, gruppi di docenti per classi parallele, gruppi spontanei, ecc.)?

I gruppi di lavoro composti da insegnanti producono materiali o esiti utili alla scuola?

La scuola mette a disposizione dei docenti spazi per la condivisione di strumenti e materiali didattici?

La condivisione di strumenti e materiali tra i docenti è ritenuta adeguata?

Punti di Forza (Digitare al max 1500 caratteri)


I docenti partecipano a gruppi di lavoro (classi parallele, materie affini, G.L.I., autovalutazione, curricolo verticale, accoglienza, raccordo con il territorio) e producono materiali ed esiti utili alla scuola (curricolo verticale, prove per competenze, materiale didattico, modulistica condivisa...).

Ci sono alcuni spazi per la condivisione di strumenti e materiali didattici (aule specifiche, sito internet della scuola, area riservata docenti), in particolare per la didattica dell'inclusività.

Punti di Debolezza (Digitare al max 1500 caratteri)

La condivisione di strumenti e materiali è perfezionabile. Occorrerebbe realizzare una Banca Dati in cui convogliare materiali ed esperienze maturate dal singolo e da gruppi di docenti per renderli fruibili a tutti.

Rubrica di valutazione e Motivazione del giudizio assegnato

Rubrica di Valutazione		
Criterio di qualità: La scuola valorizza le risorse professionali tenendo conto delle competenze per l'assegnazione degli incarichi, promuovendo percorsi formativi di qualità, incentivando la collaborazione tra pari.	Situazione della scuola	
La scuola non promuove iniziative di formazione per i docenti, oppure le iniziative attivate non sono in relazione ai bisogni formativi del personale o sono di scarsa qualità. Non sono presenti gruppi di lavoro composti da docenti, oppure i gruppi non producono esiti utili alla scuola. Non ci sono spazi per la condivisione di materiali didattici tra docenti. Lo scambio e il confronto professionale tra docenti e' scarso.		1 - Molto critica
		2 -
La scuola promuove iniziative formative per i docenti. Le proposte formative sono di qualità sufficiente, anche se incontrano solo in parte i bisogni formativi dei docenti. Nella scuola sono presenti gruppi di lavoro composti da insegnanti, anche se la qualità dei materiali o degli esiti che producono e' disomogenea/da migliorare. Sono presenti spazi per la condivisione di materiali didattici, anche se la varietà e qualità dei materiali e' da incrementare. Lo scambio e il confronto professionale tra docenti e' presente ma non diffuso (es. riguarda solo alcune sezioni, solo alcuni dipartimenti, ecc.).		3 - Con qualche criticità
		4 -
La scuola realizza iniziative formative per i docenti. Le proposte formative sono di buona qualità e rispondono ai bisogni formativi dei docenti. La scuola valorizza il personale tenendo conto, per l'assegnazione di alcuni incarichi, delle competenze possedute. Nella scuola sono presenti gruppi di lavoro composti da insegnanti, che producono materiali o esiti di buona qualità. Sono presenti spazi per il confronto professionale tra colleghi, e i materiali didattici a disposizione sono vari e di buona qualità. La scuola promuove lo scambio e il confronto tra docenti.		5 - Positiva
		6 -
La scuola rileva i bisogni formativi del personale e ne tiene conto per la definizione di iniziative formative. Queste sono di qualità elevata. La formazione ha avuto ricadute positive sulle attività scolastiche. La scuola valorizza il personale assegnando gli incarichi sulla base delle competenze possedute. Nella scuola sono presenti più gruppi di lavoro composti da insegnanti, che producono materiali/strumenti di qualità eccellente, utili per la comunità professionale. Sono presenti spazi per il confronto tra colleghi, i materiali didattici disponibili sono molto vari, compresi quelli prodotti dai docenti stessi che sono condivisi. La scuola promuove efficacemente lo scambio e il confronto tra docenti.		7 - Eccellente

Motivazione del giudizio assegnato

Il giudizio "5" consegue dalle seguenti motivazioni:

- ampliamento dell'offerta di corso di formazione rivolta ai docenti, seppur con dei fondi molto limitati;
- l'Istituto ha avviato un processo volto alla condivisione di materiali, idee, esperienze e al confronto professionale.

3B.7 Integrazione con il territorio e rapporti con le famiglie

Subarea: Collaborazione con il territorio

3.7.a Reti di scuole

3.7.a.1 Partecipazione a reti di scuole

Partecipazione a reti di scuole				
		Riferimento Provinciale %	Riferimento Regionale %	Riferimento Nazionale %
Validi	Nessuna partecipazione	0	2,9	12,5
	Bassa partecipazione (1-2 reti)	22,9	29,4	42,1
	Media partecipazione (3-4 reti)	48,6	42	28,7
	Alta partecipazione (5-6 reti)	28,6	25,6	16,7
Situazione della scuola: VAIC829001	Media partecipazione (3 - 4 reti)			

3.7.a.2 Reti di cui la scuola e' capofila

Reti di cui la scuola e' capofila				
		Riferimento Provinciale %	Riferimento Regionale %	Riferimento Nazionale %
Validi	Mai capofila	64,3	67,7	63,8
	Capofila per una rete	21,4	24,1	25,7
	Capofila per più reti	14,3	8,1	10,6
	n.d.			
Situazione della scuola: VAIC829001	Mai capofila			

3.7.a.3 Apertura delle reti ad enti o altri soggetti

Apertura delle reti ad enti o altri soggetti				
		Riferimento Provinciale %	Riferimento Regionale %	Riferimento Nazionale %
Validi	Nessuna apertura	20	20,1	20
	Bassa apertura	14,3	10,8	8,3
	Media apertura	11,4	13,8	14,7
	Alta apertura	54,3	55,4	57
	n.d.			
Situazione della scuola: VAIC829001		Nessuna apertura		

3.7.a.4 Entrata principale di finanziamento delle reti

Istituto:VAIC829001 - Entrata principale di finanziamento delle reti				
opzione	Situazione della scuola: VAIC829001	Riferimento Provinciale (% scuole che hanno attivato reti per soggetto finanziatore	Riferimento Regionale (% scuole che hanno attivato reti per soggetto finanziatore	Riferimento Nazionale (% scuole che hanno attivato reti per soggetto finanziatore
Stato	1	82,9	71,8	56
Regione	0	52,9	45,6	24,7
Altri enti locali o altre istituzioni pubbliche	0	22,9	22,9	18,7
Unione Europea	0	2,9	1,9	7
Contributi da privati	0	7,1	5,7	6,9
Scuole componenti la rete	2	47,1	45,6	44,3

3.7.a.5 Principale motivo di partecipazione alla rete

Istituto:VAIC829001 - Principale motivo di partecipazione alla rete				
opzione	Situazione della scuola: VAIC829001	Riferimento Provinciale (% scuole che hanno attivato reti per motivo)	Riferimento Regionale (% scuole che hanno attivato reti per motivo)	Riferimento Nazionale (% scuole che hanno attivato reti per motivo)
Per fare economia di scala	0	24,3	33,2	24,9
Per accedere a dei finanziamenti	0	42,9	43,7	24
Per migliorare pratiche didattiche ed educative	3	91,4	84,2	74,2
Per migliorare pratiche valutative	0	2,9	6	10,1
Altro	0	27,1	21,5	21,1

3.7.a.6 Attivita' prevalente svolta in rete

Istituto:VAIC829001 - Attivita' prevalente svolta in rete				
opzione	Situazione della scuola: VAIC829001	Riferimento Provinciale (% scuole che hanno attivato reti per attività)	Riferimento Regionale (% scuole che hanno attivato reti per attività)	Riferimento Nazionale (% scuole che hanno attivato reti per attività)
Curricolo e discipline	0	21,4	25	34,3
Temi multidisciplinari	1	40	34,3	25,6
Formazione e aggiornamento del personale	0	67,1	59	44,3
Metodologia - Didattica generale	0	11,4	17,1	16,7
Valutazione degli apprendimenti, certificazione delle competenze, valutazione interna - autovalutazione	0	4,3	5,9	9,7
Orientamento	0	28,6	22,5	12
Inclusione studenti con disabilita'	1	72,9	46,6	30,5
Inclusione studenti con cittadinanza non Italiana	1	54,3	35,8	20,2
Gestione servizi in comune	0	28,6	32,1	20,8
Eventi e manifestazioni	0	4,3	8,7	7,5

3.7.b Accordi formalizzati

3.7.b.1 Varieta' dei soggetti con cui la scuola stipula accordi

Varieta' dei soggetti con cui la scuola stipula accordi				
		Riferimento Provinciale %	Riferimento Regionale %	Riferimento Nazionale %
Validi	Nessun accordo	7,1	5,7	8,4
	Bassa varieta' (da 1 a 2)	30	23,2	21,4
	Medio - bassa varieta' (da 3 a 4)	35,7	48,7	48
	Medio - alta varieta' (da 6 a 8)	25,7	21	20,5
	Alta varieta' (piu' di 8)	1,4	1,4	1,7
Situazione della scuola: VAIC829001	Bassa varieta' (da 1 a 2)			

3.7.b.2 Tipologia di soggetti con cui la scuola ha accordi

Istituto:VAIC829001 - Tipologia di soggetti con cui la scuola ha accordi				
opzione	Situazione della scuola: VAIC829001	Riferimento Provinciale %	Riferimento Regionale %	Riferimento Nazionale %
Altre scuole	No	37,1	40,8	29,9
Universita'	Si	65,7	70,1	61,7
Enti di ricerca	No	8,6	4,2	6
Enti di formazione accreditati	No	12,9	14	20,5
Soggetti privati	No	30	23,3	25
Associazioni sportive	No	47,1	45,1	53,9
Altre associazioni o cooperative	No	55,7	58,6	57,6
Autonomie locali	No	72,9	71,8	60,8
ASL	No	25,7	39,5	45,4
Altri soggetti	No	15,7	17,2	16,6

3.7.c Raccordo scuola - territorio

3.7.c.1 Gruppi di lavoro composti da insegnanti e rappresentanti del territorio

Istituto:VAIC829001 - Gruppi di lavoro composti da insegnanti e rappresentanti del territorio				
opzione	Situazione della scuola: VAIC829001	Riferimento Provinciale (% di scuole che ha attivato gruppi)	Riferimento Regionale (% di scuole che ha attivato gruppi)	Riferimento Nazionale (% di scuole che ha attivato gruppi)
Presenza di gruppi di lavoro composti da insegnanti e rappresentanti del territorio	Si	65,7	68,4	65

Domande Guida

Quali accordi di rete e collaborazioni con soggetti pubblici o privati ha la scuola? Per quali finalita'?

Qual e' la partecipazione della scuola nelle strutture di governo territoriale?

Quali ricadute ha la collaborazione con soggetti esterni sull'offerta formativa?

Qual e' la presenza nelle scuole del secondo ciclo di stage, di collegamenti o di inserimenti nel mondo del lavoro?

Punti di Forza (Digitare al max 1500 caratteri)	Punti di Debolezza (Digitare al max 1500 caratteri)
<p>Sono presenti accordi col Comune, con la Comunità Montana, Sistema Bibliotecario, Associazioni Sportive e Culturali, Lega Ambiente, Club(Rotary, Lions Club), con l'Istituto Nazionale di Geofisica e Vulcanologia, che consentono all'Istituto di migliorare e incrementare l'Offerta Formativa curricolare ed extra curricolare.</p> <p>La Scuola collabora con gli enti sopra indicati in termini di pianificazione, progettazione e realizzazione delle attività.</p>	<p>La scuola dovrebbe migliorare la collaborazione con l'Istituto Secondario di Secondo Grado presente sul territorio, e con Enti di Ricerca quali il Joint Research Centre di Ispra(Va) facente capo alla Commissione Europea.</p>

Subarea: Coinvolgimento delle famiglie

3.7.e Partecipazione formale dei genitori

3.7.e.1 Votanti effettivi alle elezioni del Consiglio di Istituto

Istituto:VAIC829001 % - Votanti effettivi alle elezioni del Consiglio di Istituto				
opzione	Situazione della scuola: VAIC829001 %	Riferimento Provinciale %	Riferimento Regionale %	Riferimento Nazionale %
Percentuale di genitori votanti effettivi sul totale degli aventi diritto	12,14	21,2	20	23

3.7.f Partecipazione informale dei genitori

3.7.f.1 Partecipazione dei genitori agli incontri e alle attività della scuola

Partecipazione dei genitori agli incontri e alle attività della scuola				
		Riferimento Provinciale %	Riferimento Regionale %	Riferimento Nazionale %
Validi	Basso livello di partecipazione	4,9	3,7	3,3
	Medio - basso livello di partecipazione	23	29,7	24,3
	Medio - alto livello di partecipazione	65,6	61,5	59,2
	Alto livello di partecipazione	6,6	5	13,2
Situazione della scuola: VAIC829001		Medio - basso livello di partecipazione		

3.7.g Partecipazione finanziaria dei genitori

3.7.g.1 Versamento dei contributi volontari da parte delle famiglie

Istituto:VAIC829001 - Versamento dei contributi volontari da parte delle famiglie				
opzione	Situazione della scuola: VAIC829001	Riferimento Provinciale	Riferimento Regionale	Riferimento Nazionale
Contributo medio volontario per studente (in euro)	n.d.	10	10,9	12,3

3.7.h Capacita' della scuola di coinvolgere i genitori

3.7.h.1 Azioni della scuola per coinvolgere i genitori


Azioni della scuola per coinvolgere i genitori				
		Riferimento Provinciale %	Riferimento Regionale %	Riferimento Nazionale %
Validi	Basso coinvolgimento	0	0	0
	Medio - basso coinvolgimento	20	12,9	12
	Medio - alto coinvolgimento	72,9	79,6	76,1
	Alto coinvolgimento	7,1	7,5	11,9
Situazione della scuola: VAIC829001		Alto coinvolgimento		

Domande Guida

In che modo le famiglie sono coinvolte nella definizione dell'offerta formativa?
Ci sono forme di collaborazione con i genitori per la realizzazione di interventi formativi?
La scuola coinvolge i genitori nella definizione del Regolamento d'istituto, del Patto di corresponsabilita' o di altri documenti rilevanti per la vita scolastica? La scuola realizza interventi o progetti rivolti ai genitori (es. corsi, conferenze)?
La scuola utilizza strumenti on-line per la comunicazione con le famiglie (es. registro elettronico)?

Punti di Forza (Digitare al max 1500 caratteri)	Punti di Debolezza (Digitare al max 1500 caratteri)
<p>L'istituto si rapporta con le famiglie nelle sedi istituzionali (Consigli di classe ed interclasse, Consiglio di Istituto) e tramite il sito. Inoltre tiene rapporti periodici col Comitato Genitori.</p> <p>I genitori collaborano con la scuola per la realizzazione di eventi e per la fornitura di materiale didattico.</p> <p>Incontri specifici sono organizzati in occasione delle iscrizioni, per la condivisione del patto educativo di corresponsabilità e in supporto alla genitorialità, con particolare attenzione alle problematiche d'apprendimento.</p> <p>Il registro elettronico è stato reso accessibile anche ai genitori nell'anno scolastico 2015/16</p>	<p>A fronte di un gruppo di genitori molto attivi, ne permane un altro che partecipa quando sollecitato.</p>

Rubrica di valutazione e Motivazione del giudizio assegnato



Rubrica di Valutazione	
Criterio di qualità: La scuola svolge un ruolo propositivo nella promozione di politiche formative territoriali e coinvolge le famiglie nella definizione dell'offerta formativa.	Situazione della scuola
La scuola non partecipa a reti e non ha collaborazioni con soggetti esterni, oppure le collaborazioni attivate non hanno una ricaduta per la scuola. La scuola (secondo ciclo) non attiva stage e collegamenti con il mondo del lavoro. La scuola non coinvolge i genitori nel progetto formativo oppure le modalità di coinvolgimento adottate risultano non efficaci.	1 - Molto critica
	2 -
La scuola partecipa a reti e/o ha collaborazioni con soggetti esterni, anche se alcune di queste collaborazioni devono essere maggiormente integrate con la vita della scuola. La scuola (secondo ciclo) ha intrapreso percorsi per promuovere stage e inserimenti lavorativi ma in modo occasionale e non sistematico. La scuola coinvolge i genitori a partecipare alle sue iniziative, anche se sono da migliorare le modalità di ascolto e collaborazione.	3 - Con qualche criticità
	4 -
La scuola partecipa a reti e ha collaborazioni con soggetti esterni. Le collaborazioni attivate sono integrate in modo adeguato con l'offerta formativa. La scuola è coinvolta in momenti di confronto con i soggetti presenti nel territorio per la promozione delle politiche formative. La scuola (secondo ciclo) propone stage e inserimenti lavorativi per gli studenti. La scuola coinvolge i genitori a partecipare alle sue iniziative, raccoglie le idee e i suggerimenti dei genitori.	5 - Positiva
	6 - 
La scuola partecipa in modo attivo o coordina reti e ha collaborazioni diverse con soggetti esterni. Le collaborazioni attivate contribuiscono in modo significativo a migliorare la qualità dell'offerta formativa. La scuola è un punto di riferimento nel territorio per la promozione delle politiche formative. La scuola (secondo ciclo) ha integrato in modo organico nella propria offerta formativa esperienze di stage e inserimenti nel mondo del lavoro, anche con ricadute nella valutazione del percorso formativo degli studenti. La scuola dialoga con i genitori e utilizza le loro idee e suggerimenti per migliorare l'offerta formativa. Le famiglie partecipano in modo attivo alla vita della scuola e contribuiscono alla realizzazione di iniziative di vario tipo.	7 - Eccellente

Motivazione del giudizio assegnato

La Scuola, nel rispetto del POF-PTOF, ha collaborato e collabora attivamente con soggetti esterni (Università, altre scuole, Comuni, Comunità Montana, Asl, Rotary e Associazioni di volontariato) partecipa in modo attivo a reti e ne coordina una. Le collaborazioni attivate contribuiscono a migliorare la qualità dell'offerta formativa. La scuola è coinvolta in momenti di confronto con i soggetti presenti nel territorio per la promozione delle politiche formative. La scuola coinvolge i genitori a partecipare alle sue iniziative, utilizzando anche loro proposte. Una parte delle famiglie partecipa in modo attivo alla vita della scuola, contribuendo alla realizzazione di iniziative di vario tipo.

5 Individuazione delle priorità



Priorità e Traguardi




ESITI DEGLI STUDENTI		DESCRIZIONE DELLA PRIORITA' (max 150 caratteri spazi inclusi)	DESCRIZIONE DEL TRAGUARDO (max 150 caratteri spazi inclusi)
	Risultati scolastici		
	Risultati nelle prove standardizzate nazionali	Incrementare i risultati delle prove standardizzate nazionali della scuola primaria in particolare nelle classi seconde.	Migliorare gli esiti INVALSI delle Seconde-Primaria nel prossimo triennio del 2% in italiano e del 1,5% in matematica
	Competenze chiave e di cittadinanza	Promuovere il riconoscimento dei bisogni dell'altro e favorire lo scambio e la collaborazione tra pari.	Aggiornare, nel prossimo triennio, il curricolo verticale ampliando gli aspetti legati alle competenze di cittadinanza e costituzione.
	Risultati a distanza		

Motivare la scelta delle priorità sulla base dei risultati dell'autovalutazione (max 1500 caratteri spazi inclusi)

La scelta di concentrarsi sui risultati nelle prove standardizzate deriva dalla consapevolezza di dover colmare il divario esistente tra i risultati raggiunti dalle classi della Scuola primaria d'Istituto rispetto a quelli nazionali, che costituiscono una criticità. La tradizione dell'Istituto si è sempre orientata verso lo sviluppo del senso della legalità; si sta puntando all'ampliamento delle competenze di cittadinanza, coinvolgendo gli alunni in modo ancora più significativo rispetto al passato; a tal fine nella predisposizione del curricolo verticale si metteranno in risalto le competenze di cittadinanza per migliorare l'interazione degli alunni a partire dalla scuola primaria.

Obiettivi di processo

AREA DI PROCESSO		DESCRIZIONE DELL'OBIETTIVO DI PROCESSO (max 150 caratteri spazi inclusi)
	Curricolo, progettazione e valutazione	Aggiornare il curricolo verticale di Cittadinanza e Costituzione d'Istituto in base alle Indicazioni Nazionali del 2012.
	Ambiente di apprendimento	Incrementare la dotazione tecnologica delle aule per renderle laboratori capaci di facilitare e migliorare il processo di insegnamento-apprendimento Rendere più efficiente ed efficace l'uso dei laboratori, dotandoli di materiali più adeguati alle nuove esigenze.

	Inclusione e differenziazione	Attività di studio assistito per alunni stranieri e/o con BES con l'intervento di insegnanti in funzione di tutor e di alunni in peer education. Migliorare l'organizzazione delle attività di recupero e di potenziamento per gli alunni.
	Continuità e orientamento	
	Orientamento strategico e organizzazione della scuola	Migliorare l'impianto dei dipartimenti e delle commissioni per affrontare in maniera più puntuale aspetti pedagogici e organizzativi della scuola. Implementare il sistema di rilevazione dei risultati a distanza degli alunni.
	Sviluppo e valorizzazione delle risorse umane	Organizzare ulteriori momenti di formazione per il personale docente e non docente.
	Integrazione con il territorio e rapporti con le famiglie	

Indicare in che modo gli obiettivi di processo possono contribuire al raggiungimento delle priorità (max 1500 caratteri spazi inclusi)

La rielaborazione del curricolo verticale, la strutturazione di prove di verifica comuni, l'incremento della dotazione tecnologica, lo studio assistito anche mediante strategie di peer education e il recupero-potenziamento sono volti a sostenere il processo d'insegnamento-apprendimento e al contempo contribuire al miglioramento dei livelli negli esiti delle prove invalsi.

La costituzione di dipartimenti e di commissioni sta favorendo la ridefinizione del curricolo verticale di cittadinanza e costituzione.

La formazione del personale permetterà di sviluppare il riconoscimento dei bisogni dell'altro e favorire lo scambio e la collaborazione tra pari.

L'implementazione di un sistema puntuale di rilevazione dei risultati a distanza, consentirà alla scuola di verificare la propria capacità di leggere le potenzialità dell'alunno e di individuarne le competenze per accompagnarlo nella scelta del futuro percorso scolastico.